

Verduidelijkingen met betrekking tot de in deze statistieken gepubliceerde gegevens

Statistische bronnen

Alle gegevens in dit document zijn afkomstig van een statistische enquête die jaarlijks door de BGHM wordt gehouden. Wanneer de gepubliceerde informatie niet afkomstig is van deze enquête, wordt dit onder de tabel vermeld. In dat geval zijn de gegevens afkomstig uit de jaarrekeningen van de openbare vastgoedmaatschappijen (OVM's).

De OVM-fusies :

Zuiderhaard is het resultaat van de fusie tussen Le Foyer Forestois en Le Foyer Saint-Gillois (16.07.2014).

BinHôme is het resultaat van de fusie tussen Le Foyer Ixellois en de UMH (16.12.2015).

Everecity is ontstaan uit de fusie tussen Germinal en Leder zijn Huis (01.01.2015).

Comensia is het resultaat van de fusie tussen La Cité Moderne, ASSAM en Brussels Thuis (23.09.2015). Sorelo (het deel dat overblijft na de hierna vermelde gedeeltelijke splitsingen, zegge 390 woningen) fuseerde met Comensia op 01.01.2016.

De Brusselse Woning is het resultaat van de fusie tussen de Brusselse Haard en Gebruwo (het deel dat overblijft na de hierna vermelde gedeeltelijke splitsingen, zegge 928 woningen) op 28.01.2016 .

En Bord de Soignes is het resultaat van de fusie tussen HLS van Oudergem, MBSW van Sint-Pieters-Woluwe en Ville et Forêt.

Alliantie van de Brusselse Coöperatieven is ontstaan uit de samenvoeging van Cobralo, Les Foyers Collectifs, De Verenigde Huurders, Kapelleveld en Messidor (29.04.2016).

Le Logis-Floréal is ontstaan uit de fusie door overneming en naamsverandering van de maatschappij Floréal en de maatschappij Le Logis (01.01.2018).

LOG'IRIS is ontstaan uit de fusie door overneming en naamsverandering van Le Foyer Etterbeekoïis en De Koekelbergse Haard (01.01.2018).

LOJEGA is ontstaan uit de fusie door overneming en naamsverandering van De Villa's van Ganshoren en De Jetse Haard (01.01.2018).

Splitsing van Gebruwo, Assam, de Brusselse Haard en Sorelo

De Anderlechtse Haard ontving 64 woningen van Gebruwo (01.01.2016).

De Brusselse Woning ontving er 242 van Sorelo en 122 van de voormalige maatschappij ASSAM. De voormalige Brusselse Haard gaf er 202 aan de Lakense Haard (01.01.2016).

De Lakense Haard ontving 180 woningen van Gebruwo, 42 van Sorelo en 202 van de voormalige Brusselse Haard (01.01.2016).

Comensia ontving 131 woningen van Gebruwo (01.01.2016).

Le Foyer Etterbeekoïis ontving 473 woningen van Sorelo (01.01.2016).

Zuiderhaard ontving 109 woningen van Gebruwo (01.01.2016).

Bewoonde woningen volgens de gezinssamenstelling - Toestand op 31.12.2017

| Nr. | Maatschappij | 1 pers. | 2 pers. | 3 pers. | 4 pers. | 5 pers. | 6 pers. | 7 pers. | 8 pers. | pers. en me | NM (**) | Totaal aantal bewoonde woningen (1) |
|----------------|-----------------------------------|---------------|--------------|--------------|--------------|--------------|--------------|------------|------------|-------------|-----------|-------------------------------------|
| 2020 | DE ANDERLECHTSE HAARD | 1 697 | 650 | 372 | 312 | 300 | 130 | 48 | 9 | 2 | 0 | 3 520 |
| 2040 | EN BORD DE SOIGNES | 842 | 425 | 219 | 129 | 95 | 34 | 13 | 3 | 2 | 0 | 1 762 |
| 2070 | LE LOGIS-FLOREAL * | 561 | 455 | 266 | 148 | 91 | 32 | 4 | 3 | 0 | 0 | 1 560 |
| 2140 | DE BRUSSELSE WONING | 1 574 | 595 | 365 | 358 | 289 | 198 | 77 | 22 | 12 | 1 | 3 491 |
| 2160 | LAKENSE HAARD | 1 426 | 645 | 347 | 320 | 328 | 152 | 51 | 12 | 3 | 8 | 3 292 |
| 2170 | COMENSIA * | 1 108 | 664 | 416 | 323 | 308 | 145 | 75 | 16 | 9 | 0 | 3 064 |
| 2270 | LOG'IRIS | 819 | 342 | 186 | 129 | 93 | 52 | 16 | 2 | 0 | 0 | 1 639 |
| 2400 | BINHÔME * | 920 | 455 | 263 | 185 | 129 | 63 | 22 | 6 | 3 | 0 | 2 046 |
| 2410 | LOJEGA * | 1 138 | 480 | 267 | 227 | 132 | 94 | 17 | 7 | 1 | 0 | 2 363 |
| 2500 | LE LOGEMENT MOLENBEEKOIS | 1 061 | 646 | 347 | 351 | 303 | 224 | 73 | 9 | 5 | 0 | 3 019 |
| 2560 | ZUIDERHAARD | 801 | 363 | 184 | 142 | 136 | 76 | 21 | 10 | 2 | 0 | 1 735 |
| 2570 | GW VAN SINT-JOOST-TEN-NODE | 294 | 118 | 86 | 66 | 44 | 29 | 6 | 3 | 0 | 0 | 646 |
| 2580 | DE SCHAARBEEKSE HAARD * | 890 | 457 | 267 | 255 | 228 | 133 | 47 | 13 | 5 | 0 | 2 295 |
| 2700 | DE MODERNE WONING | 813 | 329 | 186 | 145 | 109 | 45 | 25 | 8 | 2 | 3 | 1 665 |
| 2800 | EVERECITY * | 704 | 392 | 236 | 181 | 125 | 58 | 15 | 3 | 2 | 7 | 1 723 |
| 2810 | ALLIANTIE BRUSSELSE COÖPERATIEVEN | 838 | 686 | 311 | 205 | 82 | 52 | 18 | 0 | 2 | 0 | 2 194 |
| TOTALEN | | 15 486 | 7 702 | 4 318 | 3 476 | 2 792 | 1 517 | 528 | 126 | 50 | 19 | 36 014 |

(1) : Onder "bewoonde woningen" worden de woningen verstaan die aan sociale huurders worden verhuurd.

(*) : Aangezien de gegevens voor 2017 onvolledig waren, hebben we de waarden op 31/12/2016 overgenomen.

(**) : Het betreft gegevens die niet werden meegegeeld.

Aantal gezinnen met kinderen ten laste - Toestand op 31.12.2017

| Nr. | Maatschappij | 1 kind ten laste | 2 kinderen ten laste | 3 kinderen ten laste | 4 kinderen ten laste | 5 kinderen ten laste | 6 kinderen ten laste | 7 kinderen en meer ten laste | Totaal van de gezinnen met kinderen ten laste | Totaal van de gezinnen zonder kinderen ten laste | Totaal van de bewoonde woningen |
|----------------|-----------------------------------|------------------|----------------------|----------------------|----------------------|----------------------|----------------------|------------------------------|---|--|---------------------------------|
| 2020 | DE ANDERLECHTSE HAARD | 320 | 329 | 286 | 129 | 39 | 5 | 2 | 1 110 | 2 410 | 3 520 |
| 2040 | EN BORD DE SOIGNES | 223 | 151 | 117 | 36 | 13 | 1 | 1 | 542 | 1 220 | 1 762 |
| 2070 | LE LOGIS-FLOREAL * | 249 | 206 | 99 | 14 | 7 | 2 | 0 | 577 | 983 | 1 560 |
| 2140 | DE BRUSSELSE WONING | 360 | 355 | 293 | 197 | 66 | 17 | 6 | 1 294 | 2 197 | 3 491 |
| 2160 | LAKENSE HAARD | 330 | 360 | 301 | 136 | 37 | 7 | 1 | 1 172 | 2 120 | 3 292 |
| 2170 | COMENSIA * | nm | nm | nm | nm | nm | nm | nm | nm | nm | 3 064 |
| 2270 | LOG'IRIS | 202 | 152 | 98 | 37 | 14 | 2 | 0 | 505 | 1 134 | 1 639 |
| 2400 | BINHÔME * | 266 | 182 | 127 | 64 | 17 | 2 | 1 | 659 | 1 387 | 2 046 |
| 2410 | LOJEGA * | 299 | 286 | 174 | 89 | 15 | 8 | 0 | 871 | 1 492 | 2 363 |
| 2500 | LE LOGEMENT MOLENBEEKOIS | 332 | 381 | 268 | 207 | 45 | 7 | 2 | 1 242 | 1 777 | 3 019 |
| 2560 | ZUIDERHAARD | 183 | 158 | 143 | 70 | 24 | 8 | 1 | 587 | 1 148 | 1 735 |
| 2570 | GW VAN SINT-JOOST-TEN-NODE | 75 | 78 | 49 | 27 | 3 | 3 | 0 | 235 | 411 | 646 |
| 2580 | DE SCHAARBEEKSE HAARD * | 232 | 236 | 202 | 112 | 32 | 7 | 5 | 826 | 1 469 | 2 295 |
| 2700 | DE MODERNE WONING | 199 | 160 | 105 | 57 | 22 | 4 | 0 | 547 | 1 118 | 1 665 |
| 2800 | EVERECITY * | 211 | 209 | 112 | 61 | 13 | 4 | 2 | 612 | 1 111 | 1 723 |
| 2810 | ALLIANTIE BRUSSELSE COÖPERATIEVEN | 314 | 247 | 110 | 51 | 20 | 1 | 1 | 744 | 1 450 | 2 194 |
| TOTALEN | | 3 795 | 3 490 | 2 484 | 1 287 | 367 | 78 | 22 | 11 523 | 21 427 | 36 014 |

(*) : Aangezien de gegevens voor 2017 onvolledig waren, hebben we de waarden op 31/12/2016 overgenomen.

Aantal koppels en eenoudergezinnen met kinderen ten laste - Toestand op 31.12.2017

| Nr. | Maatschappij | 1 kind ten laste | | | | 2 kinderen ten laste | | | | 3 kinderen ten laste | | | | 4 kinderen ten laste | | | | 5 kinderen ten laste | | | | 6 kinderen ten laste | | | | 7 kinderen ten laste | | | | Totaal |
|------|----------------------------------|------------------|------------|------------|--------------|----------------------|------------|------------|--------------|----------------------|------------|------------|--------------|----------------------|------------|------------|--------------|----------------------|------------|------------|------------|----------------------|------------|------------|-----------|----------------------|------------|------------|-----------|---------------|
| | | Eenoudergezin | | Koppel | Totaal | Eenoudergezin | | Koppel | Totaal | Eenoudergezin | | Koppel | Totaal | Eenoudergezin | | Koppel | Totaal | Eenoudergezin | | Koppel | Totaal | Eenoudergezin | | Koppel | Totaal | | | | | |
| | | Vader | Moeder | | | Vader | Moeder | | | Vader | Moeder | | | Vader | Moeder | | | Vader | Moeder | | | Vader | Moeder | | | Vader | Moeder | Vader | Moeder | |
| 2020 | DE ANDERLECHTSE HAARD | 3% | 49% | 48% | 320 | 1% | 36% | 64% | 329 | 2% | 22% | 76% | 286 | 1% | 20% | 79% | 129 | 0% | 10% | 90% | 39 | 0% | 40% | 60% | 5 | 0% | 0% | 100% | 2 | 1 110 |
| 2040 | EN BORD DE SOIGNES | 7% | 61% | 33% | 223 | 5% | 52% | 43% | 151 | 2% | 35% | 63% | 117 | 6% | 36% | 58% | 36 | 0% | 46% | 54% | 13 | 0% | 0% | 100% | 1 | 0% | 0% | 100% | 1 | 542 |
| 2070 | LE LOGIS-FLOREAL * | 35% | 51% | 14% | 246 | 28% | 52% | 20% | 194 | 51% | 28% | 21% | 109 | 52% | 29% | 19% | 42 | 57% | 43% | 0% | 7 | 100% | 0% | 0% | 1 | 0% | 100% | 0% | 1 | 577 |
| 2140 | DE BRUSSELE WONING | 9% | 51% | 40% | 360 | 2% | 41% | 58% | 355 | 3% | 30% | 67% | 293 | 3% | 23% | 74% | 197 | 5% | 22% | 74% | 66 | 0% | 18% | 82% | 17 | 0% | 17% | 83% | 6 | 1 294 |
| 2160 | LAKENSE HAARD | 6% | 57% | 36% | 330 | 3% | 40% | 57% | 360 | 1% | 25% | 74% | 301 | 2% | 18% | 80% | 136 | 5% | 22% | 73% | 37 | 0% | 0% | 100% | 7 | 0% | 0% | 100% | 1 | 1 172 |
| 2170 | COMENSIA * | 4% | 40% | 56% | nm | 3% | 35% | 62% | nm | 1% | 20% | 79% | nm | 1% | 16% | 82% | nm | 0% | 4% | 96% | nm | 0% | 27% | 73% | nm | 0% | 17% | 83% | nm | nm |
| 2270 | LOG'IRIS | 3% | 57% | 41% | 202 | 0% | 42% | 58% | 152 | 1% | 25% | 74% | 98 | 0% | 19% | 81% | 37 | 0% | 7% | 93% | 14 | 0% | 50% | 50% | 2 | - | - | - | 0 | 505 |
| 2400 | BINHÔME * | 6% | 38% | 56% | 280 | 2% | 35% | 63% | 192 | 1% | 33% | 66% | 138 | 1% | 23% | 75% | 73 | 0% | 21% | 79% | 19 | 0% | 67% | 33% | 3 | 0% | 0% | 100% | 2 | 659 |
| 2410 | LOJEGA * | 9% | 63% | 28% | 296 | 2% | 47% | 51% | 282 | 1% | 32% | 68% | 162 | 0% | 24% | 76% | 87 | 6% | 31% | 63% | 16 | 0% | 22% | 78% | 9 | - | - | - | 0 | 871 |
| 2500 | LE LOGEMENT MOLENBEEKOIS | 6% | 47% | 47% | 332 | 2% | 31% | 67% | 381 | 1% | 16% | 83% | 268 | 0% | 11% | 89% | 207 | 0% | 13% | 87% | 45 | 0% | 29% | 71% | 7 | 0% | 0% | 100% | 2 | 1 242 |
| 2560 | ZUIDERHAARD | 4% | 46% | 49% | 183 | 4% | 34% | 63% | 158 | 3% | 23% | 74% | 143 | 0% | 10% | 90% | 70 | 0% | 21% | 79% | 24 | 0% | 13% | 88% | 8 | 0% | 0% | 100% | 1 | 587 |
| 2570 | GW VAN SINT-JOOST-TEN-NODE | 11% | 51% | 39% | 75 | 0% | 49% | 51% | 78 | 0% | 40% | 60% | 49 | 0% | 19% | 81% | 27 | 0% | 0% | 100% | 3 | 0% | 33% | 67% | 3 | - | - | - | 0 | 235 |
| 2580 | DE SCHAARBEEKSE HAARD * | 4% | 40% | 55% | 246 | 2% | 33% | 64% | 252 | 0% | 23% | 77% | 237 | 3% | 18% | 79% | 120 | 3% | 19% | 78% | 38 | 0% | 22% | 78% | 9 | 0% | 33% | 67% | 6 | 826 |
| 2700 | DE MODERNE WONING | 11% | 64% | 25% | 199 | 8% | 56% | 36% | 160 | 5% | 46% | 50% | 105 | 4% | 54% | 42% | 57 | 9% | 32% | 59% | 22 | 0% | 25% | 75% | 4 | - | - | - | 0 | 547 |
| 2800 | EVERECITY * | 4% | 64% | 32% | 182 | 5% | 49% | 47% | 201 | 3% | 38% | 59% | 122 | 0% | 33% | 67% | 55 | 0% | 18% | 82% | 11 | 0% | 67% | 33% | 3 | 0% | 50% | 50% | 2 | 612 |
| 2810 | ALLIANTIE BRUSSELE COÖPERATIEVEN | 4% | 57% | 39% | 314 | 2% | 44% | 53% | 247 | 1% | 44% | 55% | 110 | 0% | 22% | 78% | 51 | 5% | 30% | 65% | 20 | 0% | 100% | 0% | 1 | 0% | 0% | 100% | 1 | 744 |
| | GEMIDDELD % | 8% | 52% | 40% | 4 155 | 4% | 42% | 54% | 3 839 | 5% | 30% | 65% | 2 841 | 5% | 23% | 72% | 1 467 | 6% | 21% | 73% | 427 | 6% | 32% | 62% | 95 | 0% | 18% | 82% | 31 | 11 523 |

nm : gegevens niet meegedeeld door de OVM.

(*) : Aangezien de gegevens voor 2017 onvolledig waren, hebben we de waarden op 31/12/2016 overgenomen.

Aantal gezinshoofden volgens leeftijd - Toestand op 31.12.2017

| Nr. | Maatschappij | Ten hoogste 18 jaar | 19 tot 24 jaar | 25 tot 34 jaar | 35 tot 44 jaar | 45 tot 54 jaar | 55 tot 59 jaar | 60 tot 70 jaar | 71 jaar en ouder | TOTAAL |
|--------------------------------|-----------------------------------|---------------------------|-------------------|-------------------|-------------------|-------------------|-------------------|-------------------|---------------------|---------------|
| | | % | % | % | % | % | % | % | % | # |
| 2020 | DE ANDERLECHTSE HAARD | 0,0% | 0,3% | 4,6% | 16,0% | 23,6% | 11,0% | 20,4% | 24,0% | 3 520 |
| 2040 | EN BORD DE SOIGNES | 0,0% | 0,1% | 3,6% | 13,2% | 24,0% | 13,0% | 25,3% | 20,7% | 1 762 |
| 2070 | LE LOGIS-FLOREAL * | 0,0% | 0,0% | 2,9% | 14,7% | 23,9% | 12,1% | 22,6% | 23,8% | 1 560 |
| 2140 | DE BRUSSELSE WONING | 0,0% | 0,3% | 3,9% | 14,8% | 26,6% | 13,2% | 21,6% | 19,6% | 3 491 |
| 2160 | LAKENSE HAARD | 0,0% | 0,3% | 5,1% | 16,6% | 23,8% | 10,5% | 22,9% | 20,8% | 3 292 |
| 2170 | COMENSIA * | 0,1% | 0,3% | 3,4% | 13,1% | 26,3% | 11,4% | 23,3% | 22,0% | 3 064 |
| 2270 | LOG'IRIS | 0,1% | 0,4% | 3,2% | 12,7% | 22,8% | 11,3% | 24,5% | 24,9% | 1 639 |
| 2400 | BINHÔME * | 0,0% | 0,0% | 3,3% | 11,7% | 21,5% | 14,8% | 23,4% | 25,2% | 2 046 |
| 2410 | LOJEGA * | 0,0% | 0,6% | 4,1% | 16,5% | 23,1% | 11,9% | 20,5% | 23,3% | 2 363 |
| 2500 | LE LOGEMENT MOLENBEEKOIS | 0,0% | 0,2% | 3,6% | 16,5% | 27,2% | 12,9% | 20,6% | 19,1% | 3 019 |
| 2560 | ZUIDERHAARD | 0,0% | 0,1% | 2,2% | 11,4% | 24,8% | 12,5% | 24,6% | 24,4% | 1 735 |
| 2570 | GW VAN SINT-JOOST-TEN-NODE | 0,0% | 0,0% | 3,7% | 14,0% | 24,7% | 11,6% | 24,2% | 21,8% | 646 |
| 2580 | DE SCHAARBEEKSE HAARD * | 0,0% | 0,0% | 2,8% | 16,7% | 27,6% | 11,5% | 21,4% | 20,0% | 2 295 |
| 2700 | DE MODERNE WONING | 0,0% | 0,1% | 4,6% | 10,3% | 23,9% | 13,4% | 22,7% | 25,0% | 1 665 |
| 2800 | EVERECITY * | 0,0% | 0,3% | 4,7% | 15,0% | 22,5% | 11,2% | 22,4% | 23,9% | 1 723 |
| 2810 | ALLIANTIE BRUSSELSE COÖPERATIEVEN | 0,0% | 0,1% | 2,6% | 11,5% | 21,8% | 13,9% | 24,8% | 25,2% | 2 194 |
| TOTALEN | | 0,0% | 0,2% | 3,7% | 14,4% | 24,5% | 12,2% | 22,5% | 22,4% | 36 014 |
| Samengevoegd percentage | | 0,0% | 0,2% | 4,0% | 18,4% | 42,8% | 55,0% | 77,6% | 100,0% | |

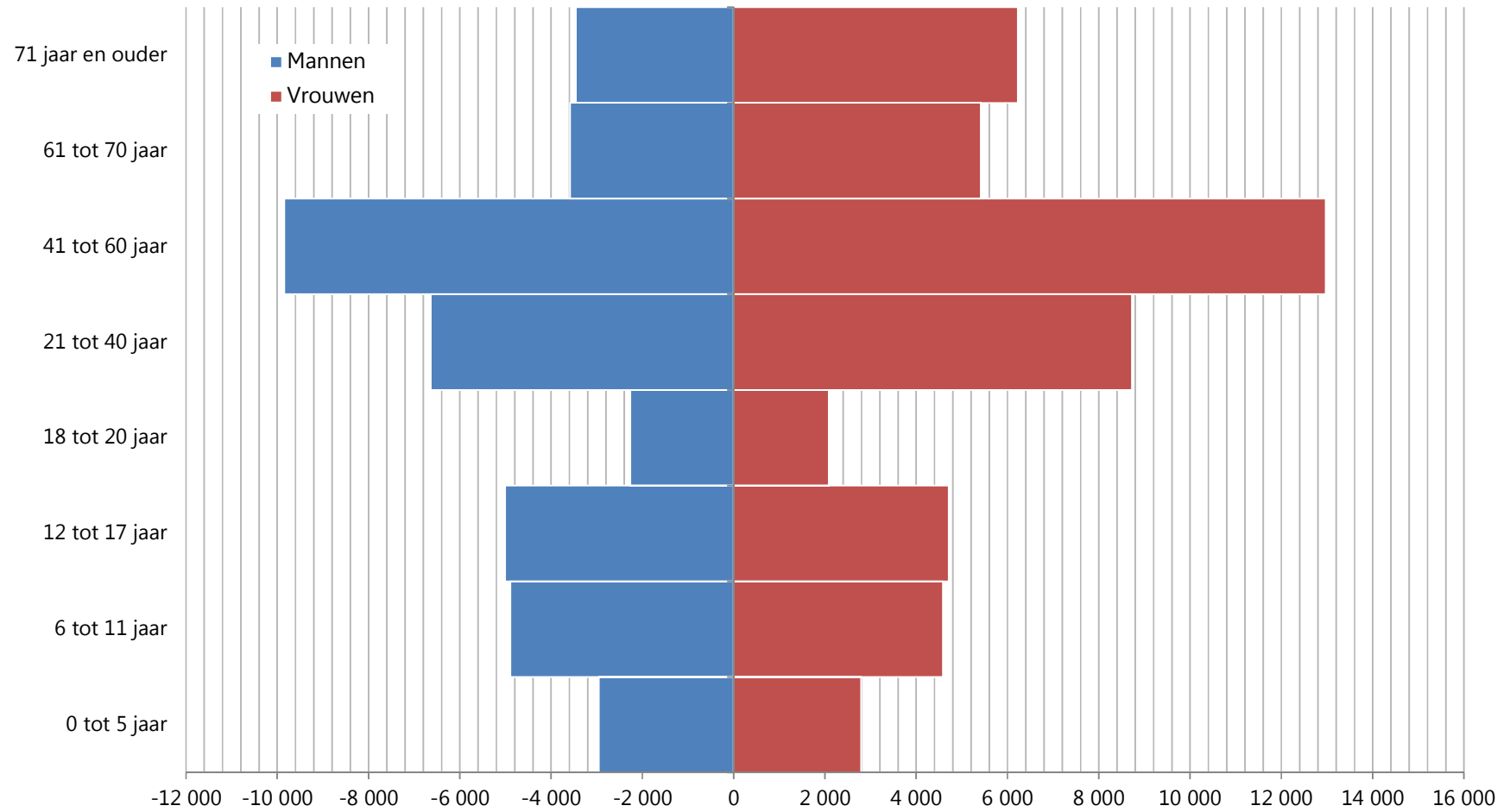
nm : niet meegedeeld

(*) : Angezien de gegevens voor 2017 onvolledig waren, hebben we de waarden op 31/12/2016 overgenomen.

Verdeling van de gezinsleden volgens leeftijd - Toestand op 31.12.2017

| Nr. | Maatschappij | 0 tot 5 jaar | | | 6 tot 11 jaar | | | 12 tot 17 jaar | | | 18 tot 20 jaar | | | 21 tot 40 jaar | | | 41 tot 60 jaar | | | 61 tot 70 jaar | | | 71 jaar en ouder | | | TOTAAL |
|------|----------------------------------|--------------|--------------|--------------|---------------|--------------|--------------|----------------|--------------|--------------|----------------|--------------|--------------|----------------|--------------|---------------|----------------|---------------|---------------|----------------|--------------|--------------|------------------|--------------|--------------|---------------|
| | | M | V | Totaal | M | V | Totaal | M | V | Totaal | M | V | Totaal | M | V | Totaal | M | V | Totaal | M | V | Totaal | M | V | Totaal | |
| 2020 | DE ANDERLECHTSE HAARD | 310 | 333 | 643 | 492 | 474 | 966 | 436 | 434 | 870 | 179 | 173 | 352 | 546 | 842 | 1 388 | 999 | 1 095 | 2 094 | 316 | 473 | 789 | 333 | 638 | 971 | 8 073 |
| 2040 | EN BORD DE SOIGNES | 99 | 128 | 227 | 191 | 168 | 359 | 168 | 178 | 346 | 67 | 74 | 141 | 284 | 375 | 659 | 433 | 609 | 1 042 | 164 | 310 | 474 | 151 | 284 | 435 | 3 683 |
| 2070 | LE LOGIS-FLOREAL | 95 | 85 | 180 | 174 | 172 | 346 | 212 | 198 | 410 | 84 | 86 | 170 | 285 | 376 | 661 | 356 | 605 | 961 | 177 | 239 | 416 | 179 | 308 | 487 | 3 631 |
| 2140 | DE BRUSSELE WONING | 316 | 290 | 606 | 530 | 518 | 1 048 | 540 | 499 | 1 039 | 262 | 210 | 472 | 683 | 918 | 1 601 | 1 167 | 1 212 | 2 379 | 402 | 423 | 825 | 304 | 495 | 799 | 8 769 |
| 2160 | LAKENSE HAARD | 352 | 317 | 669 | 545 | 503 | 1 048 | 465 | 412 | 877 | 194 | 148 | 342 | 608 | 843 | 1 451 | 983 | 1 068 | 2 051 | 312 | 543 | 855 | 325 | 473 | 798 | 8 091 |
| 2170 | COMENSIA | 225 | 238 | 463 | 453 | 422 | 875 | 488 | 499 | 987 | 247 | 222 | 469 | 664 | 829 | 1 493 | 847 | 1 196 | 2 043 | 310 | 498 | 808 | 315 | 498 | 813 | 7 951 |
| 2270 | LOGIRIS | 108 | 102 | 210 | 156 | 176 | 332 | 180 | 152 | 332 | 68 | 79 | 147 | 257 | 359 | 616 | 400 | 536 | 936 | 174 | 255 | 429 | 141 | 319 | 460 | 3 462 |
| 2400 | BINHÔME | 131 | 107 | 238 | 242 | 202 | 444 | 268 | 238 | 506 | 137 | 106 | 243 | 399 | 483 | 882 | 551 | 769 | 1 320 | 199 | 328 | 527 | 208 | 417 | 625 | 4 785 |
| 2410 | LOJEGA | 177 | 165 | 342 | 313 | 274 | 587 | 307 | 282 | 589 | 118 | 121 | 239 | 394 | 544 | 938 | 556 | 825 | 1 381 | 199 | 312 | 511 | 216 | 438 | 654 | 5 241 |
| 2500 | LE LOGEMENT MOLENBEEKOIS | 376 | 315 | 691 | 584 | 522 | 1 106 | 504 | 525 | 1 029 | 217 | 229 | 446 | 576 | 827 | 1 403 | 1 034 | 1 177 | 2 211 | 302 | 395 | 697 | 245 | 458 | 703 | 8 286 |
| 2560 | ZUIDERHAARD | 113 | 134 | 247 | 195 | 192 | 387 | 257 | 211 | 468 | 104 | 112 | 216 | 293 | 343 | 636 | 453 | 663 | 1 116 | 167 | 286 | 453 | 183 | 320 | 503 | 4 026 |
| 2570 | GW VAN SINT-JOOST-TEN-NODE | 41 | 50 | 91 | 73 | 74 | 147 | 91 | 82 | 173 | 46 | 36 | 82 | 129 | 163 | 292 | 158 | 238 | 396 | 70 | 93 | 163 | 55 | 111 | 166 | 1 510 |
| 2580 | DE SCHAARBEEKSE HAARD | 239 | 238 | 477 | 374 | 334 | 708 | 414 | 339 | 753 | 163 | 164 | 327 | 469 | 577 | 1 046 | 725 | 878 | 1 603 | 212 | 318 | 530 | 210 | 335 | 545 | 5 989 |
| 2700 | DE MODERNE WONING | 103 | 81 | 184 | 169 | 138 | 307 | 211 | 212 | 423 | 114 | 105 | 219 | 323 | 366 | 689 | 349 | 606 | 955 | 164 | 244 | 408 | 150 | 360 | 510 | 3 695 |
| 2800 | EVERECITY | 171 | 128 | 299 | 208 | 219 | 427 | 235 | 232 | 467 | 129 | 100 | 229 | 318 | 431 | 749 | 395 | 636 | 1 031 | 147 | 265 | 412 | 177 | 310 | 487 | 4 121 |
| 2810 | ALLIANTIE BRUSSELE COÖPERATIEVEN | 100 | 79 | 179 | 192 | 196 | 388 | 234 | 217 | 451 | 135 | 117 | 252 | 411 | 446 | 857 | 442 | 852 | 1 294 | 270 | 412 | 682 | 266 | 454 | 720 | 4 823 |
| | TOTALEN | 2 956 | 2 790 | 5 746 | 4 891 | 4 584 | 9 475 | 5 010 | 4 710 | 9 720 | 2 264 | 2 082 | 4 346 | 6 639 | 8 722 | 15 361 | 9 848 | 12 965 | 22 813 | 3 585 | 5 414 | 8 999 | 3 458 | 6 218 | 9 676 | 86 136 |

Verdeling van de gezinsleden volgens leeftijd - Toestand op 31.12.2017



Uitsplitsing van de gezinshoofden in % volgens de herkomst van hun inkomens - Toestand op 31.12.2017

| Nr. | Maatschappij | Geen inkomsten | Loontrek-kende | Zelfstandig e | Gepen-sioneerde | Werkloze | Uitkerings-gerechtigd emutualitei † | Persoon met handicap | Leefloon-gerechtigde / OCMW | Andere | TOTAAL |
|------|-----------------------------------|----------------|----------------|---------------|-----------------|--------------|-------------------------------------|----------------------|-----------------------------|-------------|-------------|
| | | % | % | % | % | % | % | % | % | % | % |
| 2020 | DE ANDERLECHTSE HAARD | 2,7% | 15,1% | 0,6% | 33,3% | 19,1% | 14,3% | 3,4% | 11,2% | 0,3% | 100% |
| 2040 | EN BORD DE SOIGNES | 1,9% | 20,0% | 0,5% | 32,6% | 20,9% | 12,6% | 5,3% | 6,0% | 0,2% | 100% |
| 2070 | LE LOGIS-FLOREAL | 2,2% | 28,0% | 0,9% | 35,6% | 14,9% | 10,2% | 2,5% | 5,0% | 0,6% | 100% |
| 2140 | DE BRUSSELSE WONING | 2,3% | 17,2% | 0,6% | 28,7% | 23,3% | 12,5% | 5,0% | 10,4% | 0,1% | 100% |
| 2160 | LAKENSE HAARD | 3,0% | 16,5% | 0,6% | 30,5% | 23,2% | 12,8% | 0,1% | 13,0% | 0,3% | 100% |
| 2170 | COMENSIA | 2,9% | 17,3% | 0,5% | 30,7% | 21,9% | 13,3% | 3,4% | 7,8% | 2,2% | 100% |
| 2270 | LOG'IRIS | 2,9% | 15,9% | 1,0% | 34,2% | 19,6% | 12,9% | 3,2% | 9,6% | 0,6% | 100% |
| 2400 | BINHÔME | 2,8% | 18,5% | 0,7% | 34,1% | 19,7% | 12,3% | 4,0% | 7,1% | 0,8% | 100% |
| 2410 | LOJEGA | 2,6% | 16,4% | 0,7% | 31,8% | 22,3% | 15,4% | 4,7% | 5,9% | 0,2% | 100% |
| 2500 | LE LOGEMENT MOLENBEEKOIS | 3,2% | 19,2% | 0,9% | 26,9% | 21,9% | 11,8% | 4,3% | 11,5% | 0,3% | 100% |
| 2560 | ZUIDERHAARD | 2,5% | 14,2% | 0,5% | 34,5% | 20,3% | 15,3% | 4,5% | 7,9% | 0,3% | 100% |
| 2570 | GW VAN SINT-JOOST-TEN-NODE | 2,6% | 13,3% | 0,9% | 32,3% | 20,1% | 13,1% | 6,0% | 11,7% | 0,0% | 100% |
| 2580 | DE SCHAARBEEKSE HAARD | 3,2% | 16,7% | 0,1% | 29,4% | 21,5% | 14,8% | 3,2% | 10,4% | 0,7% | 100% |
| 2700 | DE MODERNE WONING | 2,0% | 13,0% | 0,7% | 34,8% | 15,6% | 11,8% | 4,1% | 9,2% | 8,7% | 100% |
| 2800 | EVERECITY | 3,1% | 14,7% | 0,4% | 35,8% | 17,9% | 13,2% | 3,1% | 9,7% | 1,9% | 100% |
| 2810 | ALLIANTIE BRUSSELSE COÖPERATIEVEN | 1,9% | 23,6% | 1,0% | 38,6% | 13,8% | 13,7% | 2,2% | 5,1% | 0,2% | 100% |
| | Gemiddeld % | 2,6% | 17,5% | 0,6% | 32,2% | 20,2% | 13,2% | 3,5% | 9,1% | 1,0% | 100% |

Inkomens (1) van de huurders en inkomenscoëfficiënten - Toestand op 31.12.2017

| Nr. | Maatschappij | Gem. inkomenscoëff. (2) | <5.000 | 5.000-10.000 | 10.000-12.500 | 12.500-15.000 | 15.000-20.000 | 20.000-25.000 | 25.000-30.000 | 30.000-40.000 | 40.000-50.000 | >50.000 | NM | TOTAAL |
|--------------------------------|-----------------------------------|-------------------------|------------|--------------|---------------|---------------|---------------|---------------|---------------|---------------|---------------|---------------|---------------|---------------|
| 2020 | DE ANDERLECHTSE HAARD | 0,90 | - | 43 | 555 | 1 293 | 811 | 386 | 197 | 182 | 30 | 19 | 4 | 3 520 |
| 2040 | EN BORD DE SOIGNES | 0,97 | 4 | 19 | 273 | 573 | 381 | 207 | 124 | 113 | 38 | 30 | - | 1 762 |
| 2070 | LE LOGIS-FLOREAL * | 1,30 | 3 | 46 | 79 | 379 | 291 | 181 | 160 | 201 | 101 | 119 | - | 1 560 |
| 2140 | DE BRUSSELSE WONING | 0,87 | 13 | 71 | 682 | 1 283 | 685 | 377 | 204 | 122 | 39 | 14 | 1 | 3 491 |
| 2160 | LAKENSE HAARD | 0,90 | 2 | 13 | 538 | 1 257 | 724 | 351 | 181 | 161 | 38 | 19 | 8 | 3 292 |
| 2170 | COMENSIA * | 0,97 | 32 | 136 | 332 | 992 | 698 | 349 | 239 | 196 | 57 | 33 | - | 3 064 |
| 2270 | LOG'IRIS | 0,89 | 5 | 43 | 259 | 605 | 377 | 177 | 80 | 56 | 20 | 17 | - | 1 639 |
| 2400 | BINHÔME * | 0,97 | 25 | 83 | 291 | 651 | 426 | 223 | 156 | 127 | 46 | 18 | - | 2 046 |
| 2410 | LOJEGA * | 0,92 | 4 | 69 | 314 | 825 | 553 | 266 | 131 | 143 | 31 | 27 | - | 2 363 |
| 2500 | LE LOGEMENT MOLENBEEKOIS | 0,93 | 4 | 39 | 440 | 1 081 | 656 | 344 | 226 | 160 | 43 | 26 | - | 3 019 |
| 2560 | ZUIDERHAARD | 0,90 | 2 | 32 | 296 | 633 | 378 | 174 | 106 | 89 | 18 | 7 | - | 1 735 |
| 2570 | GW VAN SINT-JOOST-TEN-NODE | 0,86 | 3 | 15 | 107 | 278 | 104 | 72 | 33 | 27 | 3 | 4 | - | 646 |
| 2580 | DE SCHAARBEEKSE HAARD * | 0,90 | 2 | 151 | 282 | 870 | 469 | 248 | 136 | 98 | 29 | 10 | - | 2 295 |
| 2700 | DE MODERNE WONING | 0,97 | 1 | 23 | 213 | 548 | 390 | 229 | 98 | 109 | 31 | 20 | 3 | 1 665 |
| 2800 | EVERECITY * | 0,95 | 7 | 84 | 205 | 580 | 399 | 198 | 125 | 84 | 27 | 14 | - | 1 723 |
| 2810 | ALLIANTIE BRUSSELSE COÖPERATIEVEN | 1,27 | 7 | 28 | 157 | 497 | 464 | 297 | 198 | 279 | 125 | 142 | - | 2 194 |
| TOTALEN | | 0,96 | 114 | 895 | 5 023 | 12 345 | 7 806 | 4 079 | 2 394 | 2 147 | 676 | 519 | 16 | 36 014 |
| PERCENTAGE | | | 0% | 2% | 14% | 34% | 22% | 11% | 7% | 6% | 2% | 1% | 0% | 100% |
| SAMENGEVOEGDE TOTALEN | | | 114 | 1 009 | 6 032 | 18 377 | 26 183 | 30 262 | 32 656 | 34 803 | 35 479 | 35 998 | 36 014 | |
| SAMENGEVOEGD PERCENTAGE | | | 0% | 3% | 17% | 51% | 73% | 84% | 91% | 97% | 99% | 100% | 100% | |

(1) Het gaat om het netto belastbaar inkomen.

(2) De gemiddelde inkomenscoëfficiënt van de huidige huurders is de verhouding tussen de gezinsinkomens en het referentie-inkomen (€ 19.227,16 in 2017). Het is één van de parameters op basis waarvan de basishuurprijs kan worden aangepast aan de huurdersinkomens. De inkomenscoëfficiënt werd ons door de OVM's bezorgd.

De inkomenscategorïeën zijn deze die op de website van het BISA worden vermeld.

(*) : Aangezien de gegevens voor 2017 onvolledig waren, hebben we de waarden op 31/12/2016 overgenomen.

Inkomens (1) van de huurders ten opzichte van de wettelijke bovengrenzen in de sociale huisvestingssector - Toestand op 31.12.2017

| Nr. | Maatschappij | Gemiddelde inkomens-coëff. (2) | < toelatingsinkomen | | < referentie-inkomen | | > 150 % van het toelatingsinkomen (3) | |
|----------------|-----------------------------------|--------------------------------|---------------------|----------------------------------|----------------------|----------------------------------|---------------------------------------|----------------------------------|
| | | | absoluut aantal | % van het totaal aantal gezinnen | absoluut aantal | % van het totaal aantal gezinnen | absoluut aantal | % van het totaal aantal gezinnen |
| 2020 | DE ANDERLECHTSE HAARD | 0,90 | 3 260 | 92,6% | 2 627 | 74,6% | 32 | 0,9% |
| 2040 | EN BORD DE SOIGNES | 0,97 | 1 530 | 86,8% | 1 216 | 69,0% | 52 | 3,0% |
| 2070 | LE LOGIS-FLOREAL * | 1,30 | 1 046 | 68,6% | 749 | 49,8% | 224 | 13,6% |
| 2140 | DE BRUSSELSE WONING | 0,87 | 3 278 | 93,9% | 2 667 | 76,4% | 20 | 0,6% |
| 2160 | LAKENSE HAARD | 0,90 | 3 040 | 92,3% | 2 481 | 75,4% | 43 | 1,3% |
| 2170 | COMENSIA * | 0,97 | 2 722 | 88,8% | 2 069 | 67,5% | 62 | 2,0% |
| 2270 | LOG'IRIS | 0,89 | 1 515 | 92,4% | 1 261 | 76,9% | 29 | 1,8% |
| 2400 | BINHÔME * | 0,97 | 1 801 | 88,0% | 1 404 | 68,6% | 51 | 2,5% |
| 2410 | LOJEGA * | 0,92 | 2 134 | 90,3% | 1 690 | 71,5% | 48 | 2,0% |
| 2500 | LE LOGEMENT MOLENBEEKOIS | 0,93 | 2 779 | 92,1% | 2 167 | 71,8% | 47 | 1,6% |
| 2560 | ZUIDERHAARD | 0,90 | 1 625 | 93,7% | 1 302 | 75,0% | 14 | 0,8% |
| 2570 | GW VAN SINT-JOOST-TEN-NODE | 0,86 | 605 | 93,7% | 499 | 77,2% | 5 | 0,8% |
| 2580 | DE SCHAARBEEKSE HAARD * | 0,90 | 2 152 | 93,8% | 1 694 | 73,8% | 29 | 1,3% |
| 2700 | DE MODERNE WONING | 0,97 | 0 | 0,0% | 1 143 | 68,6% | 1 662 | 99,8% |
| 2800 | EVERECITY * | 0,95 | 1 557 | 90,4% | 1 208 | 70,1% | 35 | 2,0% |
| 2810 | ALLIANTIE BRUSSELSE COÖPERATIEVEN | 1,27 | 1 557 | 71,0% | 1 095 | 49,9% | 250 | 11,4% |
| TOTALEN | | 0,96 | 30 601 | 83,0% | 25 272 | 69,8% | 2 603 | 9,1% |

(1) Het gaat om het netto belastbaar inkomen.

(2) De gemiddelde inkomenscoëfficiënt van de huidige huurders is de verhouding tussen de gezinsinkomens en het referentie-inkomen (€ 19.227,16 in 2017). Het is één van de parameters op basis waarvan de reële huurprijs kan worden berekend.

(3) 150% van het toelatingsinkomen is het plafond waarboven er, onder bepaalde omstandigheden, een einde kan worden gemaakt aan de huurovereenkomst van bepaalde duur (9 jaar).

(*) : Aangezien de gegevens voor 2017 onvolledig waren, hebben we de waarden op 31/12/2016 overgenomen.

Gemiddelde netto belastbare inkomens en gemiddelde inkomenscoëfficiënt - Toestand op 31.12.2017

| Nr. | Maatschappij | Gemiddelde inkomens van de nieuwe huurders | Gemiddelde inkomens-coëfficiënt van de nieuwe huurders | Gemiddelde inkomens van de huidige huurders | Gemiddelde inkomens-coëfficiënt van de huidige huurders | Gemiddelde inkomens van de uittredende huurders | Gemiddelde inkomens-coëfficiënt van de uittredende huurders |
|----------------|-----------------------------------|--|--|---|---|---|---|
| 2020 | DE ANDERLECHTSE HAARD | € 15 246,60 | 0,79 | € 17 317,83 | 0,90 | € 18 858,05 | 0,98 |
| 2040 | EN BORD DE SOIGNES | € 15 744,22 | 0,82 | € 18 765,24 | 0,98 | € 22 199,67 | 1,15 |
| 2070 | LE LOGIS-FLOREAL * | € 18 490,97 | 0,96 | € 24 981,04 | 1,30 | € 35 524,42 | 1,85 |
| 2140 | DE BRUSSELSE WONING | € 15 486,99 | 0,81 | € 16 770,54 | 0,87 | € 17 436,88 | 0,91 |
| 2160 | LAKENSE HAARD | € 14 713,51 | 0,77 | € 17 404,22 | 0,91 | € 18 630,46 | 0,97 |
| 2170 | COMENSIA * | nm | nm | € 18 573,23 | 0,97 | nm | nm |
| 2270 | LOG'IRIS | € 15 575,63 | 0,81 | € 17 109,51 | 0,89 | € 20 509,95 | 1,07 |
| 2400 | BINHÔME * | € 15 888,36 | 0,83 | € 18 269,52 | 0,96 | € 20 150,49 | 1,05 |
| 2410 | LOJEGA * | € 14 955,05 | 0,78 | € 18 273,04 | 0,88 | € 17 095,85 | 0,89 |
| 2500 | LE LOGEMENT MOLENBEEKOIS | € 16 395,32 | 0,85 | € 18 183,70 | 0,93 | € 19 726,69 | 1,03 |
| 2560 | ZUIDERHAARD | € 14 770,16 | 0,77 | € 17 233,25 | 0,88 | € 17 479,12 | 0,91 |
| 2570 | GW VAN SINT-JOOST-TEN-NODE | € 15 334,44 | 0,80 | € 16 570,21 | 0,86 | € 2 538,28 | 0,13 |
| 2580 | DE SCHAARBEEKSE HAARD * | € 13 485,35 | 0,70 | € 16 948,36 | 0,90 | € 19 571,66 | 1,02 |
| 2700 | DE MODERNE WONING | € 15 795,30 | 0,82 | € 18 650,68 | 0,97 | € 19 028,57 | 0,99 |
| 2800 | EVERECITY * | € 15 239,96 | 0,79 | € 17 809,39 | 0,95 | € 19 689,69 | 1,02 |
| 2810 | ALLIANTIE BRUSSELSE COÖPERATIEVEN | € 17 616,21 | 0,92 | € 24 411,54 | 1,27 | € 25 870,67 | 1,35 |
| TOTALEN | | € 15 436,84 | 0,80 | € 18 455,95 | 0,96 | € 18 058,78 | 0,94 |

nm : niet meegedeeld

(*) : Aangezien de gegevens voor 2017 onvolledig waren, hebben we voor de huidige huurders de waarden op 31/12/2016 overgenomen.

Inkomens en samenstelling van de uitredende gezinnen - Toestand op 31.12.2017

| Nr. | Maatschappij | Inkomens van de uitredende gezinnen | | | | | | | | | | | Samenstelling van de uitredende gezinnen | | | | | | | | |
|------|----------------------------------|---|-------------------------|-------------------------------|--------------------------------|---------------------------------|---------------------------------|---------------------------------|---------------------------------|---------------------------------|---------------------------------|------------------------|--|--------------|--------------|-------------|-------------|-------------|-------------|-------------|--------------|
| | | Geen inkomen aangegeven of niet in orde | Minder dan 2.500,00€ | 2.500,01€ tot 6.250,00€ | 6.250,01€ tot 12.500,00€ | 12.500,01€ tot 18.750,00€ | 18.750,01€ tot 25.000,00€ | 25.000,01€ tot 31.250,00€ | 31.250,01€ tot 37.500,00€ | 37.500,01€ tot 43.750,00€ | 43.750,01€ tot 50.000,00€ | Meer dan 50.000,01€ | TOTAAL | 1 pers. | 2 pers. | 3 pers. | 4 pers. | 5 pers. | 6 pers. | 7 pers. en | TOTAAL |
| 2020 | DE ANDERLECHTSE HAARD | 12 | 0 | 0 | 11 | 74 | 13 | 9 | 4 | 3 | 1 | 2 | 129 | 90 | 21 | 3 | 5 | 6 | 2 | 2 | 129 |
| 2040 | EN BORD DE SOIGNES | 3 | 0 | 0 | 5 | 34 | 7 | 9 | 0 | 3 | 0 | 5 | 66 | 40 | 10 | 7 | 4 | 4 | 0 | 1 | 66 |
| 2070 | LE LOGIS-FLOREAL | 2 | 0 | 0 | 3 | 13 | 9 | 5 | 3 | 2 | 4 | 8 | 49 | 22 | 15 | 6 | 4 | 2 | 0 | 0 | 49 |
| 2140 | DE BRUSSELE WONING | 3 | 9 | 1 | 35 | 112 | 23 | 19 | 8 | 2 | 2 | 1 | 215 | 121 | 33 | 14 | 17 | 14 | 11 | 5 | 215 |
| 2160 | LAKENSE HAARD | 5 | 0 | 0 | 14 | 72 | 17 | 8 | 8 | 2 | 0 | 1 | 127 | 90 | 12 | 10 | 6 | 6 | 2 | 1 | 127 |
| 2170 | COMENSIA | 1 | 0 | 0 | 13 | 60 | 12 | 7 | 4 | 2 | 1 | 2 | 102 | 63 | 20 | 11 | 1 | 5 | 1 | 1 | 102 |
| 2270 | LOG'IRIS | 1 | 0 | 0 | 7 | 25 | 5 | 7 | 3 | 1 | 1 | 1 | 51 | 31 | 6 | 3 | 4 | 3 | 2 | 2 | 51 |
| 2400 | BINHÔME | 3 | 0 | 0 | 8 | 32 | 5 | 1 | 2 | 1 | 2 | 1 | 55 | 43 | 5 | 3 | 3 | 1 | 0 | 0 | 55 |
| 2410 | LOJEGA | 5 | 1 | 0 | 12 | 47 | 16 | 8 | 4 | 1 | 2 | 3 | 99 | 64 | 18 | 3 | 8 | 5 | 0 | 1 | 99 |
| 2500 | LE LOGEMENT MOLENBEEKOIS | 0 | 0 | 24 | 112 | 24 | 16 | 10 | 5 | 2 | 2 | 5 | 200 | 94 | 31 | 16 | 19 | 19 | 16 | 5 | 200 |
| 2560 | ZUIDERHAARD | 6 | 0 | 0 | 7 | 47 | 7 | 1 | 1 | 4 | 3 | 1 | 77 | 49 | 9 | 8 | 1 | 6 | 4 | 0 | 77 |
| 2570 | GW VAN SINT-JOOST-TEN-NODE | 41 | 0 | 0 | 0 | 5 | 1 | 1 | 0 | 0 | 0 | 0 | 48 | 35 | 3 | 1 | 3 | 6 | 0 | 0 | 48 |
| 2580 | DE SCHAARBEEKSE HAARD | 0 | 0 | 0 | 10 | 37 | 10 | 2 | 3 | 5 | 1 | 1 | 69 | 49 | 12 | 2 | 3 | 2 | 1 | 0 | 69 |
| 2700 | DE MODERNE WONING | 0 | 0 | 0 | 10 | 45 | 29 | 7 | 3 | 3 | 1 | 0 | 98 | 58 | 14 | 12 | 7 | 4 | 2 | 1 | 98 |
| 2800 | EVERECITY | 0 | 0 | 0 | 4 | 39 | 12 | 4 | 1 | 0 | 1 | 3 | 64 | 40 | 13 | 2 | 5 | 2 | 2 | 0 | 64 |
| 2810 | ALLIANTIE BRUSSELE COÖPERATIEVEN | 1 | 0 | 0 | 3 | 29 | 13 | 11 | 5 | 4 | 3 | 3 | 72 | 45 | 14 | 4 | 8 | 1 | 0 | 0 | 72 |
| | TOTALEN | 83 | 10 | 25 | 254 | 695 | 195 | 109 | 54 | 35 | 24 | 37 | 1 521 | 934 | 236 | 105 | 98 | 86 | 43 | 19 | 1 521 |
| | PERCENTAGE | 5,5% | 0,7% | 1,6% | 16,7% | 45,7% | 12,8% | 7,2% | 3,6% | 2,3% | 1,6% | 2,4% | 100,0% | 61,4% | 15,5% | 6,9% | 6,4% | 5,7% | 2,8% | 1,2% | 100% |

Totaalbedrag van de huurachterstallen op 31.12.2017 (1)

| Nr. | Maatschappij | Achterstallen van minder dan een jaar geleden | | | Achterstallen van meer dan een jaar geleden | | | Totaal | | |
|------|-----------------------------------|---|---|-----------------------|---|---|-----------------------|---|---|------------------------|
| | | Huurachterstallen van de huidige huurders | Huurachterstallen van de uitgetreden huurders | Totaalbedrag | Huurachterstallen van de huidige huurders | Huurachterstallen van de uitgetreden huurders | Totaalbedrag | Huurachterstallen van de huidige huurders | Huurachterstallen van de uitgetreden huurders | Totaalbedrag |
| 2020 | DE ANDERLECHTSE HAARD | 473 707,19 € | 99 262,21 € | 572 969,40 € | 25 546,38 € | 711 655,34 € | 737 201,72 € | 499 253,57 € | 810 917,55 € | 1 310 171,12 € |
| 2040 | EN BORD DE SOIGNES | 76 466,77 € | 13 617,21 € | 90 083,98 € | 96 255,73 € | 32 692,97 € | 128 948,70 € | 172 722,50 € | 46 310,18 € | 219 032,68 € |
| 2070 | LE LOGIS-FLOREAL | 86 704,25 € | 4 148,62 € | 90 852,87 € | 62 967,80 € | 408 915,80 € | 471 883,60 € | 149 672,05 € | 413 064,42 € | 562 736,47 € |
| 2140 | DE BRUSSELSE WONING | 399 822,90 € | 104 215,23 € | 504 038,13 € | 412 483,83 € | 164 302,30 € | 576 786,13 € | 812 306,73 € | 268 517,53 € | 1 080 824,26 € |
| 2160 | LAKENSE HAARD | 260 279,07 € | 101 597,09 € | 361 876,16 € | 56 163,25 € | 172 769,35 € | 228 932,60 € | 316 442,32 € | 274 366,44 € | 590 808,76 € |
| 2170 | COMENSIA | 0,00 € | 0,00 € | 0,00 € | 0,00 € | 0,00 € | 0,00 € | 0,00 € | 0,00 € | 401 046,68 € |
| 2270 | LOG'IRIS | 48 466,42 € | 3 735,30 € | 52 201,72 € | 220 066,40 € | 137 676,08 € | 357 742,48 € | 268 532,82 € | 141 411,38 € | 409 944,20 € |
| 2400 | BINHÔME | 179 667,70 € | 16 060,89 € | 195 728,59 € | 954 703,34 € | 453 883,90 € | 1 408 587,24 € | 1 134 371,04 € | 469 944,79 € | 1 604 315,83 € |
| 2410 | LOJEGA | 128 762,50 € | 11 480,86 € | 140 243,36 € | 120 433,53 € | 333 172,37 € | 453 605,90 € | 249 196,03 € | 344 653,23 € | 593 849,26 € |
| 2500 | LE LOGEMENT MOLENBEEKOIS | 163 497,02 € | 34 979,79 € | 198 476,81 € | 565 222,50 € | 873 935,76 € | 1 439 158,26 € | 728 719,52 € | 908 915,55 € | 1 637 635,07 € |
| 2560 | ZUIDERHAARD | 133 190,30 € | 32 540,46 € | 165 730,76 € | 117 377,50 € | 155 599,36 € | 272 976,86 € | 250 567,80 € | 188 139,82 € | 438 707,62 € |
| 2570 | GW VAN SINT-JOOST-TEN-NODE | 84 384,12 € | 13 747,55 € | 98 131,67 € | 21 931,10 € | 54 769,85 € | 76 700,95 € | 106 315,22 € | 68 517,40 € | 174 832,62 € |
| 2580 | DE SCHAARBEEKSE HAARD | 232 104,39 € | 30 780,95 € | 262 885,34 € | 56 972,87 € | 536 552,56 € | 593 525,43 € | 289 077,26 € | 567 333,51 € | 856 410,77 € |
| 2700 | DE MODERNE WONING | nm | nm | 335 447,76 € | nm | nm | 341 080,54 € | nm | nm | 676 528,30 € |
| 2800 | EVERECITY | 218 229,62 € | 177 180,46 € | 395 410,08 € | 0,00 € | 0,00 € | 0,00 € | 218 229,62 € | 177 180,46 € | 395 410,08 € |
| 2810 | ALLIANTIE BRUSSELSE COÖPERATIEVEN | 244 494,92 € | 11 492,14 € | 255 987,06 € | 143 796,23 € | 123 362,95 € | 267 159,18 € | 388 291,15 € | 134 855,09 € | 523 146,24 € |
| | TOTAAL | 2 729 777,17 € | 654 838,76 € | 3 384 615,93 € | 2 853 920,46 € | 4 159 288,59 € | 7 013 909,05 € | 5 583 697,63 € | 4 814 127,35 € | 11 475 399,96 € |

(1) : Deze gegevens zijn afkomstig van de door de BGHM gehouden enquête en niet uit de jaarrekeningen van de OVM's. In 2016 werd de definitie van de achterstallen verengd. De OVM's houden nu enkel nog rekening met de achterstallen die de huurprijzen en de lasten betreffen. Met de terugbetalingen van de technische interventies ten laste van de huurders en de waarborgen wordt voor de achterstallen geen rekening meer gehouden.

nm : niet meegeedeeld

Aantal huurders met huurachterstanden uitgesplitst per schijf - Toestand op 31.12.2017

| Nr. | Maatschappij | Huidig aantal gezinnen | | | | | | | | | | | | Totaal | Aantal uitgetreden gezinnen | | | | | | | | | | | | Totaal | TOTAAL |
|----------------|-----------------------------------|------------------------|---------------|---------------|---------------|---------------|---------------|-----------------|-------------------|-------------------|-------------------|-------------------|-----------------|--------------|-----------------------------|---------------|---------------|---------------|---------------|---------------|-----------------|-------------------|-------------------|-------------------|-------------------|-----------------|--------------|--------------|
| | | Minder dan 100€ | 100€ tot 200€ | 200€ tot 300€ | 300€ tot 400€ | 400€ tot 500€ | 500€ tot 600€ | 600€ tot 1.000€ | 1.000€ tot 1.200€ | 1.200€ tot 1.500€ | 1.500€ tot 2.000€ | 2.000€ tot 3.000€ | Meer dan 3.000€ | | Minder dan 100€ | 100€ tot 200€ | 200€ tot 300€ | 300€ tot 400€ | 400€ tot 500€ | 500€ tot 600€ | 600€ tot 1.000€ | 1.000€ tot 1.200€ | 1.200€ tot 1.500€ | 1.500€ tot 2.000€ | 2.000€ tot 3.000€ | Meer dan 3.000€ | | |
| 2020 | DE ANDERLECHTSE HAARD | 218 | 70 | 61 | 72 | 58 | 38 | 69 | 37 | 21 | 22 | 25 | 32 | 723 | 22 | 13 | 10 | 16 | 13 | 12 | 17 | 7 | 12 | 13 | 23 | 86 | 244 | 967 |
| 2040 | EN BORD DE SOIGNES | 60 | 17 | 28 | 18 | 24 | 7 | 36 | 13 | 9 | 9 | 13 | 10 | 244 | 1 | 2 | 6 | 2 | 1 | 0 | 5 | 0 | 3 | 2 | 2 | 3 | 27 | 271 |
| 2070 | LE LOGIS-FLOREAL | 74 | 26 | 19 | 17 | 15 | 17 | 24 | 2 | 2 | 10 | 12 | 9 | 227 | 7 | 2 | 0 | 5 | 3 | 0 | 5 | 2 | 2 | 3 | 8 | 40 | 77 | 304 |
| 2140 | DE BRUSSELSE WONING | 578 | 129 | 111 | 117 | 70 | 49 | 107 | 36 | 30 | 41 | 27 | 35 | 1 330 | 35 | 12 | 13 | 5 | 8 | 5 | 13 | 9 | 6 | 5 | 14 | 30 | 155 | 1 485 |
| 2160 | LAKENSE HAARD | 96 | 33 | 49 | 56 | 52 | 24 | 60 | 21 | 27 | 14 | 19 | 12 | 463 | 6 | 6 | 6 | 7 | 2 | 7 | 8 | 4 | 4 | 8 | 18 | 32 | 108 | 571 |
| 2170 | COMENSIA | 173 | 71 | 72 | 55 | 57 | 41 | 86 | 27 | 17 | 14 | 15 | 7 | 635 | 9 | 12 | 11 | 10 | 5 | 5 | 22 | 2 | 3 | 5 | 4 | 8 | 96 | 731 |
| 2270 | LOG'IRIS | 101 | 25 | 27 | 27 | 22 | 8 | 35 | 11 | 11 | 12 | 13 | 23 | 315 | 14 | 2 | 6 | 2 | 1 | 6 | 10 | 4 | 5 | 6 | 9 | 16 | 81 | 396 |
| 2400 | BINHÔME | 214 | 63 | 54 | 46 | 32 | 19 | 76 | 21 | 29 | 39 | 47 | 96 | 736 | 67 | 15 | 17 | 8 | 4 | 1 | 20 | 7 | 9 | 8 | 7 | 29 | 192 | 928 |
| 2410 | LOJEGA | 46 | 14 | 21 | 35 | 31 | 16 | 34 | 10 | 15 | 17 | 11 | 17 | 267 | 9 | 2 | 11 | 7 | 6 | 7 | 19 | 5 | 8 | 11 | 19 | 32 | 136 | 403 |
| 2500 | LE LOGEMENT MOLENBEEKOIS | 236 | 45 | 59 | 51 | 40 | 33 | 58 | 21 | 22 | 23 | 28 | 51 | 667 | 310 | 68 | 45 | 34 | 27 | 20 | 69 | 19 | 40 | 31 | 44 | 78 | 785 | 1 452 |
| 2560 | ZUIDERHAARD | 66 | 18 | 24 | 24 | 25 | 18 | 34 | 8 | 6 | 15 | 14 | 21 | 273 | 7 | 8 | 7 | 5 | 8 | 3 | 10 | 0 | 3 | 4 | 5 | 22 | 82 | 355 |
| 2570 | GW VAN SINT-JOOST-TEN-NODE | 19 | 19 | 11 | 8 | 8 | 4 | 8 | 2 | 3 | 5 | 8 | 8 | 103 | 2 | 0 | 0 | 0 | 0 | 1 | 3 | 0 | 1 | 3 | 1 | 9 | 20 | 123 |
| 2580 | DE SCHAARBEEKSE HAARD | 75 | 40 | 31 | 33 | 32 | 17 | 44 | 15 | 13 | 20 | 20 | 17 | 357 | 26 | 13 | 13 | 12 | 9 | 9 | 17 | 6 | 12 | 12 | 14 | 66 | 209 | 566 |
| 2700 | DE MODERNE WONING | 64 | 63 | 33 | 46 | 40 | 39 | 50 | 26 | 26 | 19 | 28 | 17 | 451 | 1 | 1 | 0 | 1 | 0 | 1 | 4 | 1 | 0 | 2 | 0 | 1 | 12 | 463 |
| 2800 | EVERECITY | 47 | 31 | 31 | 32 | 32 | 15 | 45 | 11 | 14 | 24 | 15 | 20 | 317 | 5 | 2 | 6 | 1 | 1 | 0 | 3 | 0 | 1 | 5 | 3 | 26 | 53 | 370 |
| 2810 | ALLIANTIE BRUSSELSE COÖPERATIEVEN | 63 | 32 | 36 | 17 | 18 | 17 | 37 | 8 | 18 | 11 | 18 | 34 | 309 | 9 | 4 | 1 | 1 | 3 | 0 | 2 | 1 | 2 | 1 | 1 | 7 | 32 | 341 |
| TOTALEN | | 2 130 | 696 | 667 | 654 | 556 | 362 | 803 | 269 | 263 | 295 | 313 | 409 | 7 417 | 530 | 162 | 152 | 116 | 91 | 77 | 227 | 67 | 111 | 119 | 172 | 485 | 2 309 | 9 726 |

[1] : Deze gegevens zijn afkomstig van de door de BGHM gehouden enquête en niet uit de jaarrekeningen van de OVM's.

Raming van de huurachterstallen op basis van de jaarrekeningen - Toestand op 31.12.2017

| Nr. | Maatschappij | Totaal aantal woningen | Vorderingen op huurders | Afrekening verbruikskosten (1) | Dubieuze schuldvorderingen (2) | Totaal van de huurachterstallen | Bedrag van de huurprijzen en lasten van de sociale woningen, winkels, garages en andere | % van de achterstallen in verhouding tot de bedragen van de huurprijzen en lasten | Waardeverminderingen toegepast op schuldvorderingen(3) |
|------|-----------------------------------|------------------------|-------------------------|--------------------------------|--------------------------------|---------------------------------|---|---|--|
| 2020 | DE ANDERLECHTSE HAARD | 3 721 | 1 509 155,71 € | 418 824,23 € | - € | 1 927 979,94 € | 18 812 853,68 € | 10,25% | 944 147,09 € |
| 2040 | EN BORD DE SOIGNES | 1 852 | 245 436,43 € | 229,50 € | 196 251,78 € | 441 917,71 € | 9 893 434,00 € | 4,47% | 196 251,78 € |
| 2070 | LE LOGIS-FLOREAL | 1 750 | 194 535,60 € | 93 754,94 € | 480 989,07 € | 769 279,61 € | 7 999 666,24 € | 9,62% | 535 547,48 € |
| 2140 | DE BRUSSELSE WONING | 3 825 | 1 239 191,86 € | 43 650,23 € | - € | 1 282 842,09 € | 20 505 761,59 € | 6,26% | 563 758,23 € |
| 2160 | LAKENSE HAARD | 3 473 | 617 738,52 € | 99,01 € | - € | 617 837,53 € | 19 249 873,52 € | 3,21% | 553 140,13 € |
| 2170 | COMENSIA | 3 229 | 438 056,72 € | 78 555,70 € | - € | 516 612,42 € | 16 858 357,30 € | 3,06% | 244 941,41 € |
| 2270 | LOG'IRIS | 1 926 | 425 239,46 € | 57 979,30 € | - € | 483 218,76 € | 8 269 372,27 € | 5,84% | 216 355,12 € |
| 2400 | BINHÔME | 2 504 | 376 333,40 € | 172 074,01 € | 1 227 982,43 € | 1 776 389,84 € | 11 370 713,30 € | 15,62% | 1 059 519,96 € |
| 2410 | LOJEGA | 2 561 | 681 579,72 € | 58 014,13 € | 10 828,24 € | 750 422,09 € | 13 276 063,02 € | 5,65% | 532 833,65 € |
| 2500 | LE LOGEMENT MOLENBEEKOIS | 3 306 | 1 891 432,09 € | 206 780,07 € | 474 190,89 € | 2 572 403,05 € | 21 129 810,83 € | 12,17% | 474 190,89 € |
| 2560 | ZUIDERHAARD | 2 099 | 564 005,00 € | - € | - € | 564 005,00 € | 9 337 982,71 € | 6,04% | 257 920,94 € |
| 2570 | GW VAN SINT-JOOST-TEN-NODE | 791 | 141 854,18 € | 212 321,62 € | - € | 354 175,80 € | 3 327 004,12 € | 10,65% | 108 562,89 € |
| 2580 | DE SCHAARBEEKSE HAARD | 2 494 | 991 941,14 € | 101 985,50 € | - € | 1 093 926,64 € | 12 309 167,98 € | 8,89% | 666 408,89 € |
| 2700 | DE MODERNE WONING | 1 834 | 715 208,14 € | 325 607,11 € | 483 472,07 € | 1 524 287,32 € | 10 840 431,30 € | 14,06% | 319 227,67 € |
| 2800 | EVERECITY | 1 868 | 217 454,07 € | 54 398,46 € | 424 600,19 € | 696 452,72 € | 10 017 123,56 € | 6,95% | 378 520,85 € |
| 2810 | ALLIANTIE BRUSSELSE COÖPERATIEVEN | 2 353 | 536 077,31 € | 69 246,20 € | - € | 605 323,51 € | 11 828 890,49 € | 5,12% | 307 908,25 € |
| | TOTALEN | 39 586 | 10 785 239,35 € | 1 893 520,01 € | 3 298 314,67 € | 15 977 074,03 € | 205 026 505,91 € | 7,79% | 7 359 235,23 € |

Deze gegevens zijn afkomstig van de jaarrekeningen van de OVM's.

NB : Het hoge percentage achterstallen van sommige OVM's kan worden verklaard door de bedragen van hun afrekeningen waarvan akte genomen werd in december.

(1) Bedrag van de supplementen die aan de huurders worden aangerekend op basis van de jaarlijkse kostenafrekening.

(2) Vaststelling dat een OVM het risico loopt dat haar schuldvorderingen niet betaald zullen worden.

(3) Bedrag van de oninvorderbare schuldvorderingen dat door de OVM als verlies wordt geboekt.

Evolutie van de huurachterstallen van de OVM's in verhouding tot de huurprijzen en -lasten tussen 2012 en 2017

| Nr. | Maatschappij | % van de achterstallen in verhouding tot de huurprijzen en -lasten | | | | | |
|------|-----------------------------------|--|---------------|---------------|---------------|---------------|---------------|
| | | op 31.12.2012 | op 31.12.2013 | op 31.12.2014 | op 31.12.2015 | op 31.12.2016 | op 31.12.2017 |
| 2020 | DE ANDERLECHTSE HAARD | 10,97% | 8,78% | 27,30% | 17,10% | 12,54% | 10,25% |
| 2040 | EN BORD DE SOIGNES | - | - | - | - | 4,35% | 4,47% |
| 2070 | LE LOGIS-FLOREAL | | | | | | 9,62% |
| 2140 | DE BRUSSELSE WONING | - | - | - | - | 8,11% | 6,26% |
| 2160 | LAKENSE HAARD | - | - | - | - | 3,31% | 3,21% |
| 2170 | COMENSIA | - | - | - | 3,77% | 5,12% | 3,06% |
| 2270 | LOG'IRIS | - | - | - | - | - | 5,84% |
| 2400 | BINHÔME | - | - | - | 11,42% | 15,47% | 15,62% |
| 2410 | LOJEGA | - | - | - | - | - | 5,65% |
| 2500 | LE LOGEMENT MOLENBEEKOIS | 18,38% | 19,57% | 18,93% | 20,58% | 14,48% | 12,17% |
| 2560 | ZUIDERHAARD | - | - | 7,50% | 8,67% | 5,91% | 6,04% |
| 2570 | GW VAN SINT-JOOST-TEN-NODE | 10,4% | 6,0% | 5,3% | 2,88% | 2,70% | 10,65% |
| 2580 | DE SCHAARBEEKSE HAARD | 10,68% | 9,92% | 8,63% | 8,40% | 7,84% | 8,89% |
| 2700 | DE MODERNE WONING | 19,13% | 18,85% | 14,80% | 17,97% | 19,18% | 14,06% |
| 2800 | EVERECITY | - | - | 7,16% | 7,80% | 7,61% | 6,95% |
| 2810 | ALLIANTIE BRUSSELSE COÖPERATIEVEN | - | - | - | - | 6,30% | 5,12% |
| | GEMIDDELDE | 9,70% | 9,18% | 10,39% | 7,72% | 6,68% | 7,79% |

"-": onbestaande gegevens voor deze OVM's die onlangs (opnieuw) werden samengesteld
 Deze gegevens zijn afkomstig van de jaarrekeningen van de OVM's.

Samenstelling van het patrimonium van de OVM's - Toestand op 31.12.2017

| Nr. | Maatschappij | Gemeenten | Aantal verhuurde woningen | | | | al verhuurd | piërge-/dienst-won | antal bewoonde wal | leegstaand | ingen inclusief cor |
|------|-----------------------------------|---|---------------------------|---------------|--------------|-----------|---------------|--------------------|--------------------|--------------|---------------------|
| | | | Studio 's | Appartementer | Huizen | NM | | | | | |
| 2020 | DE ANDERLECHTSE HAARD | Anderlecht | 165 | 2 989 | 366 | 0 | 3 520 | 20 | 3 540 | 201 | 3 741 |
| 2040 | EN BORD DE SOIGNES | Oudergem, St-Pieters-Woluwe, Watermaal-Bosvo | 110 | 1 453 | 199 | 0 | 1 762 | 15 | 1 777 | 90 | 1 867 |
| 2070 | LE LOGIS-FLOREAL * | Oudergem, Watermaal-Bosvoorde | 11 | 727 | 822 | 0 | 1 560 | 5 | 1 565 | 190 | 1 755 |
| 2140 | DE BRUSSELSE WONING | Brussel, Haren, Neder-over-Heembeek | 568 | 2 917 | 6 | 0 | 3 491 | 21 | 3 512 | 334 | 3 846 |
| 2160 | LAKENSE HAARD | Brussel, Laken | 288 | 3 004 | 0 | 0 | 3 292 | 6 | 3 298 | 181 | 3 479 |
| 2170 | COMENSIA * | Brussel, Laken, Elsene, Anderlecht, Ganshoren, Ni | 44 | 2 392 | 628 | 0 | 3 064 | 15 | 3 079 | 165 | 3 244 |
| 2270 | LOG'IRIS | Etterbeek, Koekelberg | 128 | 1 499 | 12 | 0 | 1 639 | 11 | 1 650 | 287 | 1 937 |
| 2400 | BINHÔME * | Elsene, Ukkel | 109 | 1 402 | 535 | 0 | 2 046 | 22 | 2 068 | 458 | 2 526 |
| 2410 | LOJEGA * | Ganshoren, Jette, | 296 | 1 977 | 90 | 0 | 2 363 | 18 | 2 381 | 198 | 2 579 |
| 2500 | LE LOGEMENT MOLENBEEKOIS | St-Jans-Molenbeek | 92 | 2 924 | 3 | 0 | 3 019 | 26 | 3 045 | 287 | 3 332 |
| 2560 | ZUIDERHAARD | St-Gillis, Vorst | 0 | 1 666 | 4 | 65 | 1 735 | 14 | 1 749 | 364 | 2 113 |
| 2570 | GW VAN SINT-JOOST-TEN-NODE | St-Joost-ten-Node | 58 | 588 | 0 | 0 | 646 | 0 | 646 | 145 | 791 |
| 2580 | DE SCHAARBEEKSE HAARD * | Schaarbeek | 145 | 2 144 | 6 | 0 | 2 295 | 4 | 2 299 | 199 | 2 498 |
| 2700 | DE MODERNE WONING | St-Lambrechts-Woluwe | 94 | 1 240 | 331 | 0 | 1 665 | 8 | 1 673 | 169 | 1 842 |
| 2800 | EVERECITY * | Evere | 81 | 1 373 | 269 | 0 | 1 723 | 9 | 1 732 | 145 | 1 877 |
| 2810 | ALLIANTIE BRUSSELSE COÖPERATIEVEN | Anderlecht, Ukkel, Vorst, St-Pieters-Woluwe, St-Lai | 0 | 953 | 1 241 | 0 | 2 194 | 2 | 2 196 | 159 | 2 355 |
| | TOTALEN | | 2 189 | 29 248 | 4 512 | 65 | 36 014 | 196 | 36 210 | 3 572 | 39 782 |

(*) : Angezien de gegevens voor 2017 onvolledig waren, hebben we de waarden op 31/12/2016 overgenomen.

Samenstelling van het sociale woningenbestand van de OVM's per woningtype - Toestand op 31.12.2017

| | | Aantal bewoonde woningen | | | | | | | | | | | Aantal leegstaande woningen | | | | | | | | | | | Subtotaal | Totaal aantal woningen | | | |
|------|-----------------------------------|--------------------------|--------------------------|---------------------------|---------------------------|---------------------------|-----------------------------------|-------------------|--------------------|--------------------|--------------------|----------------------------|-----------------------------|---------------|-------------|--------------------------|---------------------------|---------------------------|---------------------------|-----------------------------------|-------------------|--------------------|--------------------|-----------|------------------------|--------------------|----------------------------|---------------|
| | | Studio/Flat | Appartement 1 slaapkamer | Appartement 2 slaapkamers | Appartement 3 slaapkamers | Appartement 4 slaapkamers | Appartement 5 slaapkamers en meer | Huis 1 slaapkamer | Huis 2 slaapkamers | Huis 3 slaapkamers | Huis 4 slaapkamers | Huis 5 slaapkamers en meer | NM | Subtotaal | Studio/Flat | Appartement 1 slaapkamer | Appartement 2 slaapkamers | Appartement 3 slaapkamers | Appartement 4 slaapkamers | Appartement 5 slaapkamers en meer | Huis 1 slaapkamer | Huis 2 slaapkamers | Huis 3 slaapkamers | | | Huis 4 slaapkamers | Huis 5 slaapkamers en meer | NM |
| 2020 | DE ANDERLECHTSE HAARD | 165 | 1 269 | 1 188 | 479 | 41 | 12 | 30 | 48 | 253 | 34 | 1 | | 3 520 | 10 | 39 | 40 | 11 | | 0 | 1 | 5 | 89 | 6 | | | 201 | 3 721 |
| 2040 | EN BORD DE SOIGNES | 110 | 543 | 609 | 252 | 49 | 0 | 0 | 55 | 117 | 22 | 5 | | 1 762 | 6 | 14 | 24 | 12 | 9 | 0 | 2 | 21 | 2 | | | 90 | 1 852 | |
| 2070 | LE LOGIS-FLOREAL * | 11 | 182 | 441 | 104 | 0 | 0 | 5 | 160 | 591 | 57 | 9 | | 1 560 | 27 | 45 | 45 | 3 | 0 | 0 | 1 | 34 | 28 | 7 | 0 | | 190 | 1 750 |
| 2140 | DE BRUSSELSE WONING | 568 | 849 | 1 266 | 632 | 138 | 32 | 0 | 0 | 6 | 0 | 0 | | 3 491 | 92 | 67 | 83 | 61 | 12 | 5 | | | 14 | | | 334 | 3 825 | |
| 2160 | LAKENSE HAARD | 288 | 1 022 | 1 341 | 581 | 60 | 0 | 0 | 0 | 0 | 0 | 0 | | 3 292 | 7 | 29 | 135 | 9 | | | | 1 | | | | 181 | 3 473 | |
| 2170 | COMENSIA * | 44 | 721 | 933 | 656 | 64 | 18 | 2 | 59 | 347 | 145 | 75 | | 3 064 | 5 | 56 | 61 | 26 | 0 | 0 | 0 | 5 | 6 | 2 | 1 | 3 | 165 | 3 229 |
| 2270 | LOG'IRIS | 128 | 468 | 720 | 266 | 44 | 1 | 1 | 5 | 0 | 6 | 0 | | 1 639 | 16 | 94 | 129 | 45 | 3 | 0 | | | | | | 287 | 1 926 | |
| 2400 | BINHÔME * | 109 | 537 | 598 | 210 | 57 | 0 | 4 | 78 | 291 | 141 | 21 | | 2 046 | 72 | 162 | 153 | 30 | 2 | 0 | 3 | 19 | 16 | 1 | 0 | 458 | 2 504 | |
| 2410 | LOJEGA * | 296 | 582 | 996 | 367 | 17 | 15 | 0 | 7 | 52 | 31 | 0 | | 2 363 | 75 | 32 | 41 | 24 | 1 | 0 | 2 | 3 | 18 | 1 | 0 | 1 | 198 | 2 561 |
| 2500 | LE LOGEMENT MOLENBEEKOIS | 92 | 750 | 1 687 | 415 | 60 | 12 | 0 | 2 | 0 | 1 | 0 | | 3 019 | 17 | 100 | 109 | 50 | 7 | 0 | 1 | 1 | 1 | | 1 | 287 | 3 306 | |
| 2560 | ZUIDERHAARD | 0 | 608 | 647 | 349 | 55 | 7 | 1 | 0 | 0 | 2 | 1 | 65 | 1 735 | | 140 | 115 | 84 | 15 | 0 | | | 9 | 1 | | 364 | 2 099 | |
| 2570 | GW VAN SINT-JOOST-TEN-NODE | 58 | 207 | 249 | 105 | 27 | 0 | 0 | 0 | 0 | 0 | 0 | | 646 | 4 | 43 | 79 | 19 | | 0 | | | | | | 145 | 791 | |
| 2580 | DE SCHAARBEEKSE HAARD * | 145 | 593 | 1 021 | 370 | 146 | 14 | 0 | 0 | 0 | 0 | 6 | | 2 295 | 21 | 38 | 107 | 25 | 7 | 0 | 0 | 0 | 1 | 0 | 0 | 199 | 2 494 | |
| 2700 | DE MODERNE WONING | 94 | 507 | 437 | 167 | 93 | 36 | 36 | 15 | 196 | 80 | 4 | | 1 665 | 2 | 19 | 60 | 63 | 8 | 7 | | 8 | 1 | 1 | | 169 | 1 834 | |
| 2800 | EVERECITY * | 81 | 355 | 741 | 242 | 22 | 13 | 0 | 0 | 212 | 26 | 31 | | 1 723 | 7 | 44 | 52 | 13 | 0 | 0 | 0 | 0 | 22 | 0 | 7 | 145 | 1 868 | |
| 2810 | ALLIANTIE BRUSSELSE COÖPERATIEVEN | 0 | 343 | 455 | 155 | 0 | 0 | 6 | 585 | 552 | 76 | 22 | | 2 194 | 2 | 7 | 23 | 5 | | 0 | 1 | 45 | 59 | 11 | 6 | | 159 | 2 353 |
| | TOTALEN | 2 189 | 9 536 | 13 329 | 5 350 | 873 | 160 | 85 | 1 014 | 2 617 | 621 | 175 | 65 | 36 014 | 363 | 929 | 1 256 | 480 | 64 | 12 | 11 | 113 | 269 | 54 | 17 | 4 | 3 572 | 39 586 |

(*) : Aangezien de gegevens voor 2017 onvolledig waren, hebben we de waarden op 31/12/2016 overgenomen.

Samenstelling van het patrimonium van de OVM's - Toestand op 31.12.2017

| Nr. | Maatschappij | AANTAL BEWOONDE WONINGEN (1) | Aantal woningen dat wordt gerenoveerd | | | | Aantal woningen dat voor verhuuring beschikbaar is | | | Aantal woningen dat omwille van een andere reden leegstaat (4) | TOTAAL AANTAL LEEGSTAANDE WONINGEN | TOTAAL VAN DE WONINGEN (1)+(2)+(3)+(4) | AANTAL CONCIËRGE WONINGEN (5) | TOTAAL PATRIMONIUM (1)+(2)+(3)+(5) |
|----------------|-----------------------------------|------------------------------|---|----------------------|---|--------------|--|------------------------------------|------------|--|------------------------------------|--|-------------------------------|------------------------------------|
| | | | WAARVAN DE RENOVATIE AAN DE GANG IS (a) | NOG TE RENOVEREN (b) | NOG UIT TE WERKEN EN TE RAMEN ONTWERP (c) | TOTAAL (2) | WAARVAN DE HERVERHUURING AAN DE GANG IS (d) | WAARIN WERKEN AAN DE GANG ZIJN (e) | TOTAAL (3) | | | | | |
| 2020 | DE ANDERLECHTSE HAARD | 3 520 | 90 | 1 | 8 | 99 | 30 | 72 | 102 | 0 | 201 | 3 721 | 20 | 3 741 |
| 2040 | EN BORD DE SOIGNES | 1 762 | 0 | 0 | 1 | 1 | 41 | 48 | 89 | 0 | 90 | 1 852 | 15 | 1 867 |
| 2070 | LE LOGIS-FLOREAL * | 1 560 | 138 | 0 | 1 | 139 | 34 | 13 | 47 | 4 | 190 | 1 750 | 5 | 1 755 |
| 2140 | DE BRUSSELSE WONING | 3 491 | 50 | 187 | 22 | 259 | 34 | 38 | 72 | 3 | 334 | 3 825 | 21 | 3 846 |
| 2160 | LAKENSE HAARD | 3 292 | 110 | 0 | 0 | 110 | 64 | 7 | 71 | 0 | 181 | 3 473 | 6 | 3 479 |
| 2170 | COMENSIA * | 3 064 | 162 | 0 | 0 | 162 | 0 | 0 | 0 | 3 | 165 | 3 229 | 15 | 3 244 |
| 2270 | LOG'IRIS | 1 639 | 124 | 65 | 66 | 255 | 13 | 19 | 32 | 0 | 287 | 1 926 | 11 | 1 937 |
| 2400 | BINHÔME * | 2 046 | 334 | 10 | 3 | 347 | 45 | 66 | 111 | 0 | 458 | 2 504 | 22 | 2 526 |
| 2410 | LOJEGA * | 2 363 | 38 | 7 | 23 | 68 | 128 | 1 | 129 | 1 | 198 | 2 561 | 18 | 2 579 |
| 2500 | LE LOGEMENT MOLENBEEKOIS | 3 019 | 9 | 247 | 4 | 260 | 18 | 9 | 27 | 0 | 287 | 3 306 | 26 | 3 332 |
| 2560 | ZUIDERHAARD | 1 735 | 0 | 0 | 0 | 180 | nm | nm | nm | 184 | 364 | 2 099 | 14 | 2 113 |
| 2570 | GW VAN SINT-JOOST-TEN-NODE | 646 | 114 | 0 | 0 | 114 | 0 | 31 | 31 | 0 | 145 | 791 | 0 | 791 |
| 2580 | DE SCHAARBEEKSE HAARD * | 2 295 | 125 | 0 | 17 | 142 | 8 | 49 | 57 | 0 | 199 | 2 494 | 4 | 2 498 |
| 2700 | DE MODERNE WONING | 1 665 | 127 | 0 | 1 | 128 | 21 | 20 | 41 | 0 | 169 | 1 834 | 8 | 1 842 |
| 2800 | EVERECITY * | 1 723 | 55 | 0 | 54 | 109 | 21 | 15 | 36 | 0 | 145 | 1 868 | 9 | 1 877 |
| 2810 | ALLIANTIE BRUSSELSE COÖPERATIEVEN | 2 194 | 128 | 0 | 0 | 128 | 31 | 0 | 31 | 0 | 159 | 2 353 | 2 | 2 355 |
| TOTALEN | | 36 014 | 1 604 | 517 | 200 | 2 501 | 488 | 388 | 876 | 195 | 3 572 | 39 586 | 196 | 39 782 |

(a) Woningen waarvan de renovatie aan de gang is: in het kader van een goedgekeurd investeringsplan, via eigen of andere financieringsmiddelen.

(c) Woningen waarvoor de ontwerpen nog moeten worden uitgewerkt en geraamd.

(d) Woningen waarvan de herverhuuring aan de gang is: woningen in een goede huurstaat (of die opnieuw in een goede huurstaat zijn gebracht) en die definitief toegewezen zijn of op het punt staan om verhuurd te worden en waarin de huurders begin volgend jaar hun intrek zullen nemen.

(e) Woningen waarin werken aan de gang zijn : woningen die, naargelang het geval, opgefrist moeten worden voordat de nieuwe huurders hun intrek nemen.

(*) : Aangezien de gegevens voor 2017 onvolledig waren, hebben we de waarden op 31/12/2016 overgenomen.

Verdeling van de sociale woningen volgens het aantal slaapkamers - Toestand op 31.12.2017

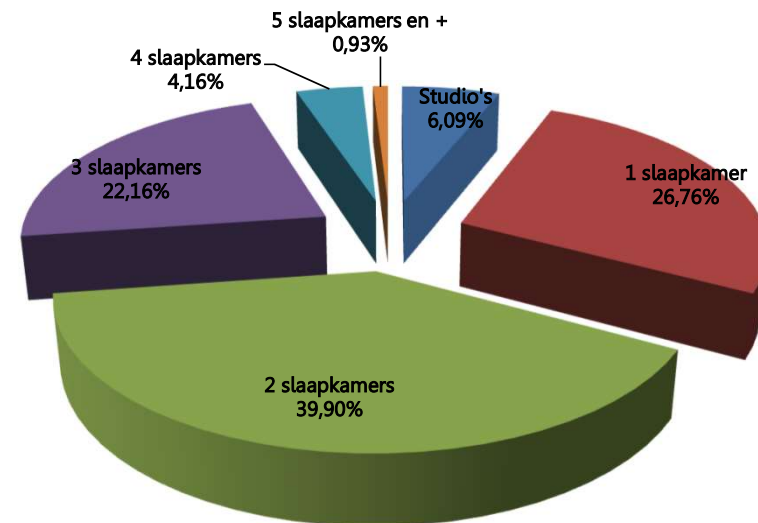
| Nr. | Maatschappij | Studio 's | | 1 slaapkamer | | 2 slaapkamers | | 3 slaapkamers | | 4 slaapkamers | | 5 slaapkamers en meer | | NM | | TOTAAL | |
|----------------|-----------------------------------|--------------|------------|--------------|------------|---------------|--------------|---------------|------------|---------------|------------|-----------------------|-----------|-----------|-----------|---------------|--------------|
| | | bewoond | onbewoond | bewoond | onbewoond | bewoond | onbewoond | bewoond | onbewoond | bewoond | onbewoond | bewoond | onbewoond | bewoond | onbewoond | bewoond | onbewoond |
| 2020 | DE ANDERLECHTSE HAARD | 165 | 10 | 1 299 | 40 | 1 236 | 45 | 732 | 100 | 75 | 6 | 13 | 0 | 0 | 0 | 3 520 | 201 |
| 2040 | EN BORD DE SOIGNES | 110 | 6 | 543 | 16 | 664 | 24 | 369 | 33 | 71 | 11 | 5 | 0 | 0 | 0 | 1 762 | 90 |
| 2070 | LE LOGIS-FLOREAL * | 11 | 27 | 187 | 46 | 601 | 79 | 695 | 31 | 57 | 7 | 9 | 0 | 0 | 0 | 1 560 | 190 |
| 2140 | DE BRUSSELSE WONING | 568 | 92 | 849 | 67 | 1 266 | 83 | 638 | 61 | 138 | 26 | 32 | 5 | 0 | 0 | 3 491 | 334 |
| 2160 | LAKENSE HAARD | 288 | 7 | 1 022 | 29 | 1 341 | 136 | 581 | 9 | 60 | 0 | 0 | 0 | 0 | 0 | 3 292 | 181 |
| 2170 | COMENSIA * | 44 | 5 | 723 | 56 | 992 | 66 | 1 003 | 32 | 209 | 2 | 93 | 1 | 0 | 3 | 3 064 | 165 |
| 2270 | LOG'IRIS | 128 | 16 | 469 | 94 | 725 | 129 | 266 | 45 | 50 | 3 | 1 | 0 | 0 | 0 | 1 639 | 287 |
| 2400 | BINHÔME * | 109 | 72 | 541 | 165 | 676 | 172 | 501 | 46 | 198 | 3 | 21 | 0 | 0 | 0 | 2 046 | 458 |
| 2410 | LOJEGA * | 296 | 75 | 582 | 34 | 1 003 | 44 | 419 | 42 | 48 | 2 | 15 | 0 | 0 | 1 | 2 363 | 198 |
| 2500 | LE LOGEMENT MOLENBEEKOIS | 92 | 17 | 750 | 101 | 1 689 | 110 | 415 | 51 | 61 | 7 | 12 | 1 | 0 | 0 | 3 019 | 287 |
| 2560 | ZUIDERHAARD | 0 | 0 | 609 | 140 | 647 | 115 | 349 | 84 | 57 | 24 | 8 | 1 | 65 | 0 | 1 735 | 364 |
| 2570 | GW VAN SINT-JOOST-TEN-NODE | 58 | 4 | 207 | 43 | 249 | 79 | 105 | 19 | 27 | 0 | 0 | 0 | 0 | 0 | 646 | 145 |
| 2580 | DE SCHAARBEEKSE HAARD * | 145 | 21 | 593 | 38 | 1 021 | 107 | 370 | 26 | 146 | 7 | 20 | 0 | 0 | 0 | 2 295 | 199 |
| 2700 | DE MODERNE WONING | 94 | 2 | 543 | 19 | 452 | 60 | 363 | 71 | 173 | 9 | 40 | 8 | 0 | 0 | 1 665 | 169 |
| 2800 | EVERECITY * | 81 | 7 | 355 | 44 | 741 | 52 | 454 | 35 | 48 | 0 | 44 | 7 | 0 | 0 | 1 723 | 145 |
| 2810 | ALLIANTIE BRUSSELSE COÖPERATIEVEN | 0 | 2 | 349 | 8 | 1 040 | 68 | 707 | 64 | 76 | 11 | 22 | 6 | 0 | 0 | 2 194 | 159 |
| TOTALEN | | 2 189 | 363 | 9 621 | 940 | 14 343 | 1 369 | 7 967 | 749 | 1 494 | 118 | 335 | 29 | 65 | 4 | 36 014 | 3 572 |

(*) : Aangezien de gegevens voor 2017 onvolledig waren, hebben we de waarden op 31/12/2016 overgenomen.

Verdeling van de woningen volgens het aantal slaapkamers - Toestand op 31.12.2017

| | | | |
|--------------------------|------------------|---------------|---------------|
| Studio's | bewoond | 2 189 | 6,1% |
| | onbewoond | 363 | 10,2% |
| 1 slaapkamer | bewoond | 9 621 | 26,7% |
| | onbewoond | 940 | 26,3% |
| 2 slaapkamers | bewoond | 14 343 | 39,8% |
| | onbewoond | 1 369 | 38,4% |
| 3 slaapkamers | bewoond | 7 967 | 22,1% |
| | onbewoond | 749 | 21,0% |
| 4 slaapkamers | bewoond | 1 494 | 4,1% |
| | onbewoond | 118 | 3,3% |
| 5 slaapkamers en + | bewoond | 335 | 0,9% |
| | onbewoond | 29 | 0,8% |
| gegevens niet meegedeeld | bewoond | 65 | 0,2% |
| | onbewoond | 4 | 0,1% |
| TOTAAL | bewoond | 36 014 | 99,8% |
| | onbewoond | 3 568 | 100,0% |

Verdeling van de bewoonde woningen volgens het aantal slaapkamers



Geactualiseerde kostprijs en gemiddelde huurprijscoëfficiënt op 31.12.2017

| Nr. | Maatschappij | Geactualiseerde kostprijs voor 2017 | Gemiddelde geactualiseerde kostprijs voor 2017 | Gemiddelde huurprijscoëfficiënt voor 2017 (1) |
|----------------|-----------------------------------|-------------------------------------|--|---|
| 2020 | DE ANDERLECHTSE HAARD | 304 802 558,51 € | 86 591,64 € | 6,22% |
| 2040 | EN BORD DE SOIGNES | 146 521 402,76 € | 83 156,30 € | 5,89% |
| 2070 | LE LOGIS-FLOREAL * | 120 184 084,70 € | 69 869,83 € | 0,05 € |
| 2140 | DE BRUSSELSE WONING | 367 219 037,97 € | 105 190,21 € | 6,03% |
| 2160 | LAKENSE HAARD | 312 984 228,26 € | 95 074,19 € | 6,64% |
| 2170 | COMENSIA * | 283 132 062,85 € | 100 365,85 € | 0,05 € |
| 2270 | LOG'IRIS | 145 727 403,23 € | 88 912,39 € | 5,93% |
| 2400 | BINHÔME * | 236 198 456,67 € | 93 841,26 € | 0,06 € |
| 2410 | LOJEGA * | 212 779 225,01 € | 83 776,83 € | 0,06 € |
| 2500 | LE LOGEMENT MOLENBEEKOIS | 280 774 845,57 € | 93 002,60 € | 4,82% |
| 2560 | ZUIDERHAARD | 189 594 427,50 € | 92 314,58 € | 5,33% |
| 2570 | GW VAN SINT-JOOST-TEN-NODE | 73 683 153,90 € | 114 060,61 € | 5,28% |
| 2580 | DE SCHAARBEEKSE HAARD * | 220 390 167,36 € | 92 445,54 € | 0,06 € |
| 2700 | DE MODERNE WONING | 170 954 159,73 € | 103 046,51 € | 5,84% |
| 2800 | EVERECITY * | 188 963 431,98 € | 99 927,78 € | 0,05 € |
| 2810 | ALLIANTIE BRUSSELSE COÖPERATIEVEN | 175 779 522,20 € | 80 118,29 € | 5,35% |
| TOTALEN | | 3 429 688 168,20 | 92 605,90 | 5,59% |

Bron: administratieve gegevens. Met de gegevens van Sorelo en Gebuwo wordt in deze tabel geen rekening gehouden.

(1) : Krachtens artikel 57§3 van het huurbesluit is de huurprijscoëfficiënt een parameter die schommelt tussen 3 en 10% en die op de GKP wordt toegepast om de basishuurprijs van de woningen te berekenen. Krachtens artikel 57§5 van het huurbesluit moet de huurprijscoëfficiënt voor het geheel van de woningen tussen 4,30 en 6% van de GKP liggen.

(*) : Aangezien de gegevens voor 2017 onvolledig waren, hebben we de waarden op 31/12/2016 overgenomen.

Huurprijzen op basis van de jaarrekeningen van de OVM's op 31.12.2017

| Nr. | Maatschappij | Aantal bewoonde woningen | Jaarlijkse basishuurprijzen van de sociale woningen | Huurprijzervedringing omwille van onder meer onbewoonde woningen (1) | Jaarlijkse basishuurprijzen van de bewoonde woningen | Netto sociale verminderingen (2) | Jaarlijkse reële huurprijzen vóór verminderingen kinderen ten laste | Bedrag van de andere huurprijzen (3) | Huurprijzbedragen van de gargeboxen en garages | Totale jaarlijkse reële huurprijzen | Huurderslasten |
|------|-----------------------------------|--------------------------|---|--|--|----------------------------------|---|--------------------------------------|--|-------------------------------------|------------------------|
| 2020 | DE ANDERLECHTSE HAARD | 3 721 | 18 978 475,01 € | - 1 008 111,15 € | 17 970 363,86 € | - 4 081 215,32 € | 13 889 148,54 € | 318 452,49 € | 314 104,28 € | 14 521 705,31 € | 4 203 755,90 € |
| 2040 | EN BORD DE SOIGNES | 1 852 | 8 704 608,58 € | - 207 886,11 € | 8 496 722,47 € | - 967 269,80 € | 7 529 452,67 € | 112 772,96 € | 246 327,78 € | 7 888 553,41 € | 2 202 706,97 € |
| 2070 | LE LOGIS-FLOREAL * | 1 750 | 6 314 726,07 € | - 577 615,54 € | 5 737 110,53 € | 448 602,69 € | 6 185 713,22 € | 70 742,45 € | 80 387,65 € | 6 336 843,32 € | 1 248 560,49 € |
| 2140 | DE BRUSSELSE WONING | 3 825 | 21 537 158,28 € | - 1 734 980,67 € | 19 802 177,61 € | - 5 772 754,13 € | 14 029 423,48 € | 325 056,20 € | 581 910,90 € | 14 936 390,58 € | 5 544 456,11 € |
| 2160 | LAKENSE HAARD | 3 473 | 20 220 121,80 € | - 907 359,64 € | 19 312 762,16 € | - 5 744 149,69 € | 13 568 612,47 € | 45 722,67 € | 58 203,31 € | 13 672 538,45 € | 5 001 959,51 € |
| 2170 | COMENSIA * | 3 229 | 16 726 162,86 € | - 605 508,92 € | 16 120 653,94 € | - 3 216 200,06 € | 12 904 453,88 € | 6 035,58 € | 299 241,68 € | 13 197 659,98 € | 3 507 982,12 € |
| 2270 | LOG'IRIS | 1 926 | 9 169 175,44 € | - 784 020,12 € | 8 385 155,32 € | - 1 996 949,29 € | 6 388 206,03 € | 69 316,60 € | 141 654,34 € | 6 599 176,97 € | 1 593 402,02 € |
| 2400 | BINHÔME * | 2 504 | 14 124 975,63 € | - 1 792 258,13 € | 12 332 717,50 € | - 3 452 869,16 € | 8 879 848,34 € | 107 576,81 € | 210 652,53 € | 9 198 077,68 € | 2 029 576,28 € |
| 2410 | LOJEGA * | 2 561 | 13 477 807,27 € | - 477 419,57 € | 13 000 387,70 € | - 2 784 646,30 € | 10 215 741,40 € | 16 594,80 € | 322 623,41 € | 10 554 959,61 € | 2 909 665,71 € |
| 2500 | LE LOGEMENT MOLENBEEKOIS | 3 306 | 12 957 928,26 € | - 226 842,04 € | 12 731 086,22 € | - 1 567 143,12 € | 11 163 943,10 € | 488 501,85 € | 287 604,79 € | 11 940 049,74 € | 8 948 190,74 € |
| 2560 | ZUIDERHAARD | 2 099 | 11 352 463,92 € | - 1 616 007,78 € | 9 736 456,14 € | - 2 806 580,02 € | 6 929 876,12 € | 100 246,75 € | 199 229,10 € | 7 229 351,97 € | 1 990 833,15 € |
| 2570 | GW VAN SINT-JOOST-TEN-NODE | 791 | 4 365 837,12 € | - 794 365,19 € | 3 571 471,93 € | - 1 023 082,18 € | 2 548 389,75 € | 6 787,32 € | 66 931,31 € | 2 622 108,38 € | 666 779,20 € |
| 2580 | DE SCHAARBEEKSE HAARD * | 2 494 | 13 673 491,24 € | - 727 623,37 € | 12 945 867,87 € | - 3 576 496,90 € | 9 369 370,97 € | 257 468,00 € | 238 794,21 € | 9 865 633,18 € | 2 439 196,44 € |
| 2700 | DE MODERNE WONING | 1 834 | 10 740 032,20 € | - 810 773,23 € | 9 929 258,97 € | - 2 234 401,80 € | 7 694 857,17 € | 764 705,74 € | 354 230,74 € | 8 813 793,65 € | 2 161 712,94 € |
| 2800 | EVERECITY * | 1 868 | 10 750 568,96 € | - 813 153,93 € | 9 937 415,03 € | - 2 204 765,52 € | 7 732 649,51 € | 128 097,90 € | 147 951,67 € | 8 008 699,08 € | 1 956 860,27 € |
| 2810 | ALLIANTIE BRUSSELSE COÖPERATIEVEN | 2 353 | 9 646 594,27 € | - 690 842,41 € | 8 955 751,86 € | 583 516,24 € | 9 539 268,10 € | 160 223,29 € | 239 563,40 € | 9 939 054,79 € | 1 368 185,48 € |
| | TOTALEN | 39 586 | 202 740 126,91 € | - 13 774 767,80 € | 188 965 359,11 € | - 40 396 404,36 € | 148 568 954,75 € | 2 966 230,25 € | 3 789 411,10 € | 155 324 596,10 € | 47 773 823,33 € |

(1) : Dit bedrag omvat de som van de huurprijsverliezen van conciërgewoningen, kantoren, werkplaatsen en garages.

(2) : De netto sociale verminderingen houden rekening met de aanpassingen van de basishuurprijzen op basis van de inkomens, de verminderingen voor kinderen ten laste en voor personen met een handicap.

Ze houden tevens rekening met de weerslag van boven- en ondergrenzen en met de tijdelijke huurprijsverminderingen.

(3) : Dit bedrag omvat de som van de huurprijzen van de winkels e.a., van de terreinen en van de diverse huurprijzen.

(*) : Aangezien de gegevens voor 2017 onvolledig waren, hebben we enkel voor het aantal woningen de waarden op 31/12/2016 overgenomen.

Huurprijzen - Toestand op 31.12.2017 op basis van de jaarrekeningen

| Nr. | Maatschappij | Totaal aantal woningen | Aantal bewoonde woningen | Jaarlijkse basishuurprijzen van de sociale woningen | Huurprijdserving omwille van onder meer onbewoonde woningen (1) | Jaarlijkse basishuurprijzen van de bewoonde woningen | Jaarlijkse reële huurprijzen (2) | Verhouding tussen de huurprijdserving en de jaarlijkse basishuurprijzen | Bedrag van de andere huurprijzen (1) | Huurprijzen-bedragen van de garageboxen en garages | Totaal van de andere bestemmingen | Totale jaarlijkse reële huurprijzen | Verhouding tussen de huurprijzen van de andere bestemmingen en de jaarlijkse reële huurprijzen |
|------|-----------------------------------|------------------------|--------------------------|---|---|--|----------------------------------|---|--------------------------------------|--|-----------------------------------|-------------------------------------|--|
| 2020 | DE ANDERLECHTSE HAARD | 3 721 | 3 520 | 18 978 475,01 € | - 1 008 111,15 € | 17 970 363,86 € | 13 889 148,54 € | 5,61% | 318 452,49 € | 314 104,28 € | 632 556,77 € | 14 521 705,31 € | 4,36% |
| 2040 | EN BORD DE SOIGNES | 1 852 | 1 762 | 8 704 608,58 € | - 207 886,11 € | 8 496 722,47 € | 7 529 452,67 € | 2,45% | 112 772,96 € | 246 327,78 € | 359 100,74 € | 7 888 553,41 € | 4,55% |
| 2070 | LE LOGIS-FLOREAL * | 1 750 | 1 560 | 6 314 726,07 € | - 577 615,54 € | 5 737 110,53 € | 6 185 713,22 € | 10,07% | 70 742,45 € | 80 387,65 € | 151 130,10 € | 6 336 843,32 € | 2,38% |
| 2140 | DE BRUSSELSE WONING | 3 825 | 3 491 | 21 537 158,28 € | - 1 734 980,67 € | 19 802 177,61 € | 14 029 423,48 € | 8,76% | 325 056,20 € | 581 910,90 € | 906 967,10 € | 14 936 390,58 € | 6,07% |
| 2160 | LAKENSE HAARD | 3 473 | 3 292 | 20 220 121,80 € | - 907 359,64 € | 19 312 762,16 € | 13 568 612,47 € | 4,70% | 45 722,67 € | 58 203,31 € | 103 925,98 € | 13 672 538,45 € | 0,76% |
| 2170 | COMENSIA * | 3 229 | 3 064 | 16 726 162,86 € | - 605 508,92 € | 16 120 653,94 € | 12 904 453,88 € | 3,76% | - 6 035,58 € | 299 241,68 € | 293 206,10 € | 13 197 659,98 € | 2,22% |
| 2270 | LOG'IRIS | 1 926 | 1 639 | 9 169 175,44 € | - 784 020,12 € | 8 385 155,32 € | 6 388 206,03 € | 9,35% | 69 316,60 € | 141 654,34 € | 210 970,94 € | 6 599 176,97 € | 3,20% |
| 2400 | BINHÔME * | 2 504 | 2 046 | 14 124 975,63 € | - 1 792 258,13 € | 12 332 717,50 € | 8 879 848,34 € | 14,53% | 107 576,81 € | 210 652,53 € | 318 229,34 € | 9 198 077,68 € | 3,46% |
| 2410 | LOJEGA * | 2 561 | 2 363 | 13 477 807,27 € | - 477 419,57 € | 13 000 387,70 € | 10 215 741,40 € | 3,67% | 16 594,80 € | 322 623,41 € | 339 218,21 € | 10 554 959,61 € | 3,21% |
| 2500 | LE LOGEMENT MOLENBEEKOIS | 3 306 | 3 019 | 12 957 928,26 € | - 226 842,04 € | 12 731 086,22 € | 11 163 943,10 € | 1,78% | 488 501,85 € | 287 604,79 € | 776 106,64 € | 11 940 049,74 € | 6,50% |
| 2560 | ZUIDERHAARD | 2 099 | 1 735 | 11 352 463,92 € | - 1 616 007,78 € | 9 736 456,14 € | 6 929 876,12 € | 16,60% | 100 246,75 € | 199 229,10 € | 299 475,85 € | 7 229 351,97 € | 4,14% |
| 2570 | GW VAN SINT-JOOST-TEN-NODE | 791 | 646 | 4 365 837,12 € | - 794 365,19 € | 3 571 471,93 € | 2 548 389,75 € | 22,24% | 6 787,32 € | 66 931,31 € | 73 718,63 € | 2 622 108,38 € | 2,81% |
| 2580 | DE SCHAARBEEKSE HAARD * | 2 494 | 2 295 | 13 673 491,24 € | - 727 623,37 € | 12 945 867,87 € | 9 369 370,97 € | 5,62% | 257 468,00 € | 238 794,21 € | 496 262,21 € | 9 865 633,18 € | 5,03% |
| 2700 | DE MODERNE WONING | 1 834 | 1 665 | 10 740 032,20 € | - 810 773,23 € | 9 929 258,97 € | 7 694 857,17 € | 8,17% | 764 705,74 € | 354 230,74 € | 1 118 936,48 € | 8 813 793,65 € | 12,70% |
| 2800 | EVERECITY * | 1 868 | 1 723 | 10 750 568,96 € | - 813 153,93 € | 9 937 415,03 € | 7 732 649,51 € | 8,18% | 128 097,90 € | 147 951,67 € | 276 049,57 € | 8 008 699,08 € | 3,45% |
| 2810 | ALLIANTIE BRUSSELSE COÖPERATIEVEN | 2 353 | 2 194 | 9 646 594,27 € | - 690 842,41 € | 8 955 751,86 € | 9 539 268,10 € | 7,71% | 160 223,29 € | 239 563,40 € | 399 786,69 € | 9 939 054,79 € | 4,02% |
| | TOTALEN | 39 586 | 36 014 | 202 740 126,91 € | - 13 774 767,80 € | 188 965 359,11 € | 148 568 954,75 € | 7,29% | 2 966 230,25 € | 3 789 411,10 € | 6 755 641,35 € | 155 324 596,10 € | 4,35% |

(1) : Dit bedrag omvat de som van de huurprijzen van de winkels e.a., van de terreinen en van de diverse huurprijzen.

(2) : De reële huurprijs vóór de verminderingen voor kinderen ten laste

(*) : Aangezien de gegevens voor 2017 onvolledig waren, hebben we enkel voor het aantal woningen de waarden op 31/12/2016 overgenomen.

Verdeling van de bewoonde woningen volgens de reële maandelijkse huurprijs - Toestand op 31.12.2017

| Nr. | Maatschappij | Minder dan 100 € | 100 € tot 150 € | 150 € tot 200 € | 200 € tot 300 € | 300 € tot 400 € | 400 € tot 500 € | 500 € tot 600 € | 600 € en meer | NM | Totaal aantal bewoonde woningen |
|----------------|-----------------------------------|------------------|-----------------|-----------------|-----------------|-----------------|-----------------|-----------------|---------------|-----------|---------------------------------|
| 2020 | DE ANDERLECHTSE HAARD | 1 | 257 | 714 | 1 509 | 464 | 277 | 162 | 136 | | 3 520 |
| 2040 | EN BORD DE SOIGNES | 2 | 153 | 300 | 689 | 259 | 149 | 94 | 116 | | 1 762 |
| 2070 | LE LOGIS-FLOREAL * | 21 | 180 | 292 | 255 | 166 | 274 | 216 | 156 | | 1 560 |
| 2140 | DE BRUSSELSE WONING | 30 | 292 | 663 | 1 540 | 414 | 282 | 146 | 123 | 1 | 3 491 |
| 2160 | LAKENSE HAARD | 4 | 201 | 531 | 1 538 | 400 | 312 | 150 | 148 | 8 | 3 292 |
| 2170 | COMENSIA * | 30 | 270 | 508 | 845 | 393 | 407 | 285 | 326 | | 3 064 |
| 2270 | LOG'IRIS | 22 | 173 | 267 | 705 | 199 | 138 | 69 | 66 | | 1 639 |
| 2400 | BINHÔME * | 16 | 148 | 404 | 530 | 258 | 267 | 182 | 241 | | 2 046 |
| 2410 | LOJEGA * | 2 | 150 | 371 | 712 | 361 | 304 | 229 | 234 | | 2 363 |
| 2500 | LE LOGEMENT MOLENBEEKOIS | 9 | 419 | 757 | 1 094 | 363 | 201 | 128 | 48 | | 3 019 |
| 2560 | ZUIDERHAARD | 21 | 137 | 362 | 748 | 199 | 134 | 89 | 45 | | 1 735 |
| 2570 | GW VAN SINT-JOOST-TEN-NODE | 0 | 48 | 116 | 296 | 80 | 65 | 13 | 27 | 1 | 646 |
| 2580 | DE SCHAARBEEKSE HAARD * | 31 | 222 | 418 | 694 | 288 | 284 | 175 | 183 | | 2 295 |
| 2700 | DE MODERNE WONING | 0 | 1 087 | 365 | 210 | 0 | 0 | 0 | 0 | 3 | 1 665 |
| 2800 | EVERECITY * | 0 | 107 | 249 | 493 | 244 | 248 | 175 | 207 | | 1 723 |
| 2810 | ALLIANTIE BRUSSELSE COÖPERATIEVEN | 6 | 156 | 328 | 711 | 319 | 309 | 219 | 146 | | 2 194 |
| TOTALEN | | 195 | 4 000 | 6 645 | 12 569 | 4 407 | 3 651 | 2 332 | 2 202 | 13 | 36 014 |

(*) : Aangezien de gegevens voor 2017 onvolledig waren, hebben we de waarden op 31/12/2016 overgenomen.

Evolutie van de gemiddelde maandelijkse huurprijzen en lasten van de bewoonde woningen (op basis van de jaarrekeningen) op 31.12.2017

| Nr. | Maatschappij | GEMIDDELDE MAANDELIJKE BASISHUURPRIJS | | | | | | GEMIDDELDE MAANDELIJKE REELE HUURPRIJS (1) | | | | | | GEMIDDELDE MAANDELIJKE LASTEN | | | | | |
|------|-----------------------------------|---------------------------------------|--------------|--------------|--------------|--------------|--------------|--|--------------|--------------|--------------|--------------|--------------|-------------------------------|--------------|---------------|--------------|--------------|-------------|
| | | op | op | op | op | op | op | op | op | op | op | op | op | op | op | op | op | op | op |
| | | 31.12.2012 | 31.12.2013 | 31.12.2014 | 31.12.2015 | 31.12.2016 | 31.12.2017 | 31.12.2012 | 31.12.2013 | 31.12.2014 | 31.12.2015 | 31.12.2016 | 31.12.2017 | 31.12.2012 | 31.12.2013 | op 31.12.2014 | 31.12.2015 | 31.12.2016 | 31.12.2017 |
| 2020 | DE ANDERLECHTSE HAARD | 308 € | 374 € | 370 € | 404 € | 422 € | 425 € | 261 € | 304 € | 303 € | 309 € | 313 € | 311 € | 122 € | 136 € | 115 € | 105 € | 100 € | 94 € |
| 2040 | EN BORD DE SOIGNES | - | - | - | - | 398 € | 392 € | - | - | - | - | 337 € | 339 € | - | - | - | - | 112 € | 99 € |
| 2070 | LE LOGIS-FLOREAL | - | - | - | - | - | 301 € | - | - | - | - | - | 295 € | - | - | - | - | - | 59 € |
| 2140 | DE BRUSSELSE WONING | - | - | - | - | 486 € | 469 € | - | - | - | - | 323 € | 306 € | - | - | - | - | 121 € | 121 € |
| 2160 | LAKENSE HAARD | 381 € | 405 € | 426 € | 469 € | 489 € | 485 € | 294 € | 309 € | 318 € | 330 € | 336 € | 326 € | 125 € | 130 € | 129 € | 128 € | 119 € | 120 € |
| 2170 | COMENSIA | - | - | - | 422 € | 438 € | 432 € | - | - | - | 335 € | 339 € | 333 € | - | - | - | 103 € | 102 € | 91 € |
| 2270 | LOG'IRIS | - | - | - | - | - | 397 € | - | - | - | - | - | 276 € | - | - | - | - | - | 69 € |
| 2400 | BINHÔME | - | - | - | 505 € | 535 € | 470 € | - | - | - | 325 € | 343 € | 296 € | - | - | - | 90 € | 87 € | 68 € |
| 2410 | LOJEGA | - | - | - | - | - | 439 € | - | - | - | - | - | 332 € | - | - | - | - | - | 95 € |
| 2500 | LE LOGEMENT MOLENBEEKOIS | 278 € | 285 € | 292 € | 327 € | 344 € | 327 € | 242 € | 250 € | 258 € | 268 € | 281 € | 281 € | 135 € | 142 € | 142 € | 155 € | 175 € | 226 € |
| 2560 | ZUIDERHAARD | - | - | 408 € | 476 € | 508 € | 451 € | - | - | 304 € | 309 € | 322 € | 275 € | - | - | 104 € | 101 € | 100 € | 79 € |
| 2570 | GW VAN SINT-JOOST-TEN-NODE | 410 € | 423 € | 431 € | 546 € | 565 € | 460 € | 298 € | 310 € | 320 € | 320 € | 330 € | 268 € | 135 € | 118 € | 110 € | 102 € | 82 € | 70 € |
| 2580 | DE SCHAARBEEKSE HAARD | 357 € | 377 € | 394 € | 423 € | 464 € | 457 € | 278 € | 294 € | 308 € | 308 € | 323 € | 313 € | 110 € | 103 € | 100 € | 103 € | 91 € | 82 € |
| 2700 | DE MODERNE WONING | 388 € | 403 € | 422 € | 507 € | 522 € | 488 € | 311 € | 320 € | 337 € | 363 € | 364 € | 350 € | nb | nb | 240 € | 115 € | 114 € | 98 € |
| 2800 | EVERECITY | - | - | 398 € | 478 € | 494 € | 480 € | - | - | 336 € | 350 € | 364 € | 345 € | - | - | 116 € | 100 € | 100 € | 87 € |
| 2810 | ALLIANTIE BRUSSELSE COÖPERATIEVEN | - | - | - | - | 353 € | 342 € | - | - | - | - | 359 € | 338 € | - | - | - | - | 59 € | 48 € |
| | SECTOR | 353 € | 378 € | 393 € | 456 € | 463 € | 426 € | 281 € | 298 € | 310 € | 322 € | 333 € | 311 € | 125 € | 126 € | 132 € | 110 € | 105 € | 94 € |

"nb" : niet beschikbaar

(1) Reële huurprijs voór vermindering voor kinderen ten laste

": onbestaande gegevens voor deze OVM's die onlangs (opnieuw) werden samengesteld

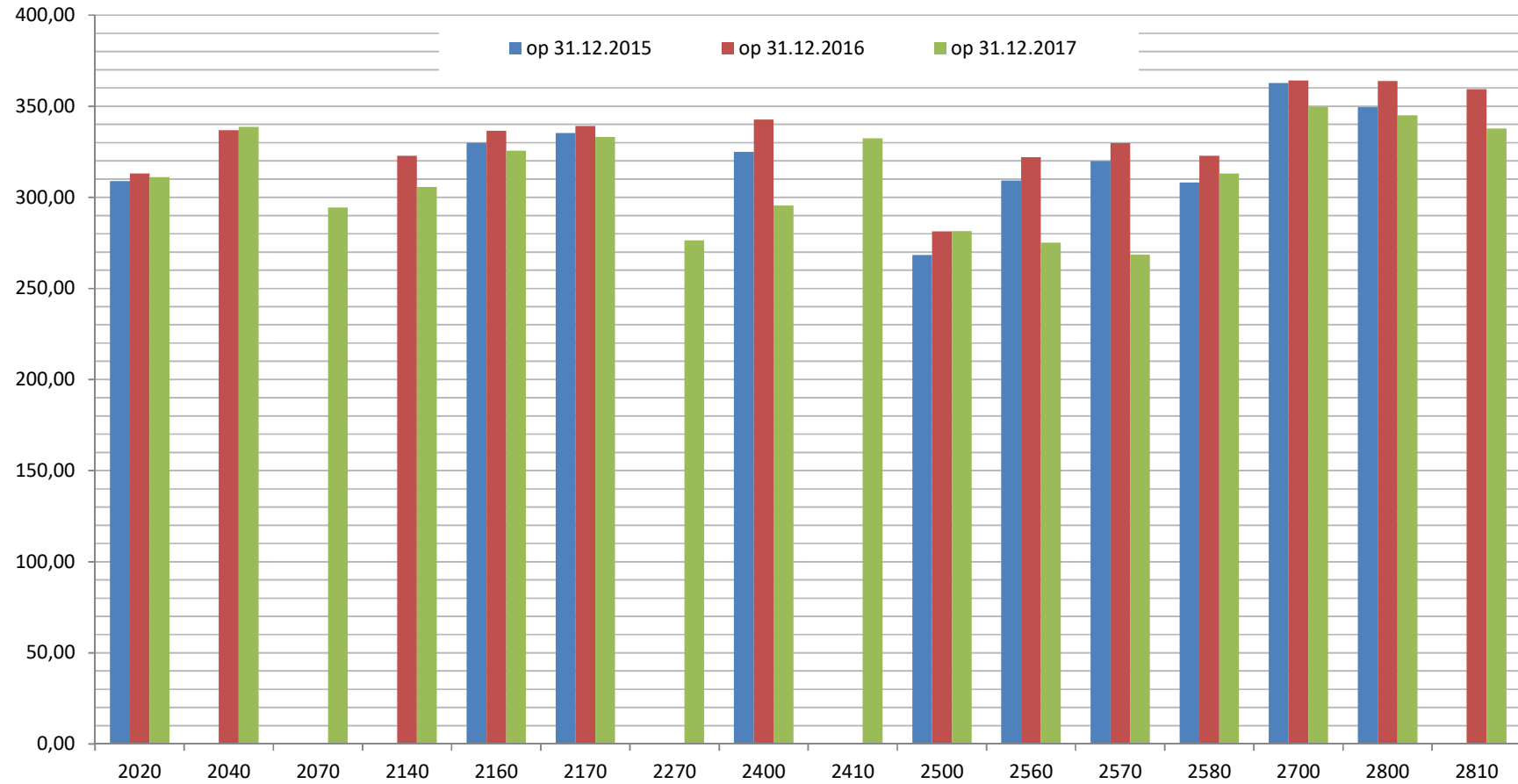
Gemiddelde maandelijkse huurprijzen en lasten van de bewoonde woningen (op basis van de jaarrekeningen) op 31.12.2017

| Nr. | Maatschappij | Aantal bewoonde woningen | Jaarlijkse basishuurprijzen van de bewoonde woningen | Gemiddelde maandelijkse basishuurprijs | Jaarlijkse reële huurprijzen (1) | Gemiddelde maandelijkse reële huurprijs (1) | Jaarlijkse lasten | Gemiddelde maandelijkse lasten |
|------|-----------------------------------|--------------------------|--|--|----------------------------------|---|------------------------|--------------------------------|
| 2020 | DE ANDERLECHTSE HAARD | 3 520 | 17 970 363,86 € | 425,03 € | 13 889 148,54 € | 311,05 € | 4 203 755,90 € | 94,14 € |
| 2040 | EN BORD DE SOIGNES | 1 762 | 8 496 722,47 € | 391,68 € | 7 529 452,67 € | 338,80 € | 2 202 706,97 € | 99,11 € |
| 2070 | LE LOGIS-FLOREAL * | 1 560 | 5 737 110,53 € | 300,70 € | 6 185 713,22 € | 294,56 € | 1 248 560,49 € | 59,46 € |
| 2140 | DE BRUSSELSE WONING | 3 491 | 19 802 177,61 € | 469,22 € | 14 029 423,48 € | 305,65 € | 5 544 456,11 € | 120,79 € |
| 2160 | LAKENSE HAARD | 3 292 | 19 312 762,16 € | 485,17 € | 13 568 612,47 € | 325,57 € | 5 001 959,51 € | 120,02 € |
| 2170 | COMENSIA * | 3 064 | 16 120 653,94 € | 431,67 € | 12 904 453,88 € | 333,04 € | 3 507 982,12 € | 90,53 € |
| 2270 | LOG'IRIS | 1 639 | 8 385 155,32 € | 396,73 € | 6 388 206,03 € | 276,40 € | 1 593 402,02 € | 68,94 € |
| 2400 | BINHÔME * | 2 046 | 12 332 717,50 € | 470,08 € | 8 879 848,34 € | 295,52 € | 2 029 576,28 € | 67,54 € |
| 2410 | LOJEGA * | 2 363 | 13 000 387,70 € | 438,56 € | 10 215 741,40 € | 332,41 € | 2 909 665,71 € | 94,68 € |
| 2500 | LE LOGEMENT MOLENBEEKOIS | 3 019 | 12 731 086,22 € | 326,63 € | 11 163 943,10 € | 281,41 € | 8 948 190,74 € | 225,55 € |
| 2560 | ZUIDERHAARD | 1 735 | 9 736 456,14 € | 450,71 € | 6 929 876,12 € | 275,13 € | 1 990 833,15 € | 79,04 € |
| 2570 | GW VAN SINT-JOOST-TEN-NODE | 646 | 3 571 471,93 € | 459,95 € | 2 548 389,75 € | 268,48 € | 666 779,20 € | 70,25 € |
| 2580 | DE SCHAARBEEKSE HAARD * | 2 295 | 12 945 867,87 € | 456,88 € | 9 369 370,97 € | 313,06 € | 2 439 196,44 € | 81,50 € |
| 2700 | DE MODERNE WONING | 1 665 | 9 929 258,97 € | 488,01 € | 7 694 857,17 € | 349,64 € | 2 161 712,94 € | 98,22 € |
| 2800 | EVERECITY * | 1 723 | 9 937 415,03 € | 479,59 € | 7 732 649,51 € | 344,96 € | 1 956 860,27 € | 87,30 € |
| 2810 | ALLIANTIE BRUSSELSE COÖPERATIEVEN | 2 194 | 8 955 751,86 € | 341,64 € | 9 539 268,10 € | 337,84 € | 1 368 185,48 € | 48,46 € |
| | SECTOR | 36 014 | 188 965 359,11 € | 425,76 € | 148 568 954,75 € | 311,47 € | 47 773 823,33 € | 94,10 € |

(1) Reële huurprijs vóór de verminderingen voor kinderen ten laste

(*) : Aangezien de gegevens voor 2017 onvolledig waren, hebben we enkel voor het aantal woningen de waarden op 31/12/2016 overgenomen.

Evolutie van de gemiddelde reële huurprijzen tussen 2015 en 2017



!!! 2270 en 2410 bestaan formeel in 2018, maar in 2017 werden de resultaten van de OVM's die fuseerden, samengevoegd.

Vergelijking tussen de basishuurprijs en de reële huurprijs van de OVM's op 31.12.2017



Evolutie van de huurdersbewegingen tussen 2012 en 2017

| Nr. | Maatschappij | Uittredingen | | | | | | Toetredingen | | | | | | Interne bewegingen van de huurders (1) | | | | | |
|----------------|-----------------------------------|--------------|--------------|--------------|--------------|--------------|--------------|--------------|--------------|--------------|--------------|--------------|--------------|--|------------|------------|------------|------------|------------|
| | | 2012 | 2013 | 2014 | 2015 | 2016 | 2017 | 2012 | 2013 | 2014 | 2015 | 2016 | 2017 | 2012 | 2013 | 2014 | 2015 | 2016 | 2017 |
| 2020 | DE ANDERLECHTSE HAARD | 165 | 137 | 132 | 160 | 153 | 129 | 276 | 222 | 162 | 154 | 177 | 91 | 97 | 44 | 37 | 32 | 61 | 14 |
| 2040 | EN BORD DE SOIGNES | 86 | 56 | 72 | 86 | 65 | 66 | 96 | 63 | 65 | 86 | 68 | 61 | 26 | 22 | 37 | 24 | 30 | 28 |
| 2070 | LE LOGIS-FLOREAL | 70 | 53 | 59 | 44 | 66 | 49 | 75 | 69 | 79 | 52 | 45 | 59 | 22 | 21 | 36 | 18 | 28 | 15 |
| 2140 | DE BRUSSELSE WONING | 188 | 176 | 170 | 473 | 182 | 215 | 220 | 269 | 211 | 176 | 77 | nm | 103 | 83 | 71 | 54 | 51 | 84 |
| 2160 | LAKENSE HAARD | 144 | 213 | 100 | 114 | 147 | 127 | 241 | 266 | 164 | 67 | 163 | 128 | 85 | 63 | 42 | 7 | 29 | 39 |
| 2170 | COMENSIA | 180 | 145 | 139 | 115 | nm | 102 | 274 | 163 | 161 | 152 | 118 | 62 | 111 | 26 | 56 | 52 | 32 | 37 |
| 2270 | LOG'IRIS | 89 | 76 | 66 | 70 | 46 | 51 | 82 | 67 | 58 | 40 | 60 | 22 | 20 | 22 | 14 | 15 | 56 | 49 |
| 2400 | BINHÔME | 76 | 68 | 83 | 54 | 62 | 55 | 130 | 145 | 66 | 97 | 66 | 126 | 61 | 43 | 23 | 45 | 47 | 24 |
| 2410 | LOJEGA | 141 | 128 | 104 | 104 | 105 | 99 | 208 | 157 | 89 | 87 | 108 | 112 | 39 | 32 | 49 | 36 | 30 | 40 |
| 2500 | LE LOGEMENT MOLENBEEKOIS | 196 | 168 | 151 | 229 | 186 | 200 | 173 | 171 | 96 | 192 | 85 | 244 | 38 | 46 | 53 | 49 | 67 | 75 |
| 2560 | ZUIDERHAARD | 79 | 76 | 46 | 75 | 63 | 77 | 82 | 95 | 90 | 27 | 39 | 12 | 17 | 12 | 14 | 5 | 11 | 49 |
| 2570 | GW VAN SINT-JOOST-TEN-NODE | 40 | 26 | 22 | 27 | 15 | 48 | 4 | 3 | 14 | 28 | 17 | 81 | 14 | 6 | 15 | 17 | 8 | 64 |
| 2580 | DE SCHAARBEEKSE HAARD | 95 | 74 | 65 | 56 | 131 | 69 | 103 | 86 | 40 | 215 | 119 | 38 | 24 | 52 | 45 | 59 | 72 | 61 |
| 2700 | DE MODERNE WONING | 92 | 136 | 113 | 66 | 133 | 98 | 77 | 144 | 112 | 47 | 84 | 73 | 41 | 46 | 38 | 38 | 46 | 33 |
| 2800 | EVERECITY | 77 | 84 | 55 | 68 | 77 | 64 | 58 | 88 | 64 | 111 | 106 | 68 | 35 | 29 | 36 | 16 | 38 | 32 |
| 2810 | ALLIANTIE BRUSSELSE COÖPERATIEVEN | 89 | 78 | 70 | 66 | 75 | 72 | 76 | 55 | 92 | 55 | 29 | 62 | 39 | 42 | 49 | 35 | 27 | 40 |
| TOTALEN | | 1 807 | 1 694 | 1 447 | 1 807 | 1 506 | 1 521 | 2 175 | 2 063 | 1 563 | 1 586 | 1 361 | 1 239 | 772 | 589 | 615 | 502 | 633 | 684 |

Bron: de gegevens over de toetredingen en interne bewegingen van de huurders zijn afkomstig uit de jaarverslagen van de sociaal afgevaardigden.

(1) : De "interne huurdersbewegingen" slaan op verhuizingen van huurdersgezinnen binnen hun OVM omwille van een mutatie of transfer.

Huurdersbewegingen in 2017

| Nr. | Maatschappij | Mutatie | Transfer | TOTAAL |
|----------------|-----------------------------------|------------|------------|------------|
| 2020 | DE ANDERLECHTSE HAARD | 5 | 9 | 14 |
| 2040 | EN BORD DE SOIGNES | 24 | 4 | 28 |
| 2070 | LE LOGIS-FLOREAL | 15 | 0 | 15 |
| 2140 | DE BRUSSELSE WONING | 64 | 20 | 84 |
| 2160 | LAKENSE HAARD | 27 | 12 | 39 |
| 2170 | COMENSIA | 31 | 6 | 37 |
| 2270 | LOG'IRIS | 37 | 12 | 49 |
| 2400 | BINHÔME | 16 | 8 | 24 |
| 2410 | LOJEGA | 46 | 14 | 40 |
| 2500 | LE LOGEMENT MOLENBEEKOIS | 57 | 18 | 75 |
| 2560 | ZUIDERHAARD | 4 | 4 | 49 |
| 2570 | GW VAN SINT-JOOST-TEN-NODE | 19 | 5 | 64 |
| 2580 | DE SCHAARBEEKSE HAARD | 25 | 13 | 61 |
| 2700 | DE MODERNE WONING | 32 | 1 | 33 |
| 2800 | EVERECITY | 28 | 4 | 32 |
| 2810 | ALLIANTIE BRUSSELSE COÖPERATIEVEN | 34 | 7 | 40 |
| TOTALEN | | 464 | 137 | 684 |

Bron : de gegevens over mutaties en transfers zijn afkomstig uit de jaarverslagen van de sociaal afgevaardigden.

Mutatie : verhuizing binnen de verhurende maatschappij van een onaangepaste woning naar een woning die aan de samenstelling van het huurdersgezin is aangepast.

Transfer : verhuizing binnen de verhurende maatschappij van een woning die aan de gezinssamenstelling is aangepast naar een andere aangepaste woning.

8.1 Activiteitentype

| Nr. | Maatschappij | Individueel maatschappelijk werk | Collectief maatschappelijk werk | Gemeenschappelijk maatschappelijk werk | Project voor sociale cohesie bij de OVM |
|------|-----------------------------------|----------------------------------|---------------------------------|--|---|
| 2020 | DE ANDERLECHTSE HAARD | JA | JA | JA | JA |
| 2040 | EN BORD DE SOIGNES | JA | NEE | NEE | NEE |
| 2060 | LE LOGIS-FLOREAL (FLOREAL) | JA | NEE | NEE | NEE |
| 2070 | LE LOGIS-FLOREAL (LOGIS) | JA | JA | JA | JA |
| 2140 | DE BRUSSELSE WONING | JA | JA | JA | JA |
| 2160 | LAKENSE HAARD | JA | JA | JA | JA |
| 2170 | COMENSIA | JA | JA | JA | JA |
| 2270 | LOG'IRIS (Etterbeek) | JA | JA | JA | JA |
| 2430 | LOG'IRIS (Koekelberg) | JA | JA | JA | NEE |
| 2400 | BINHÔME | JA | JA | JA | JA |
| 2410 | LOJEGA | JA | JA | JA | JA |
| 2500 | LE LOGEMENT MOLENBEEKOIS | JA | JA | JA | JA |
| 2560 | ZUIDERHAARD | JA | JA | JA | JA |
| 2570 | GW VAN SINT-JOOST-TEN-NODE | JA | JA | JA | JA |
| 2580 | DE SCHAARBEEKSE HAARD | JA | JA | JA | JA |
| 2700 | DE MODERNE WONING | JA | NEE | NEE | JA |
| 2800 | EVERECITY | JA | JA | JA | JA |
| 2810 | ALLIANTIE BRUSSELSE COÖPERATIEVEN | JA | JA | JA | JA |